

 MICRORRIEGO, S.L.

KPC[®]

TARIFA DE PRECIOS

2024



Motores diésel
Motores gasolina
Motobombas diésel
Motobombas gasolina
Bomba eléctrica sumergible
Generadores diésel a 3000 RPM
Generadores diésel a 1500 RPM
Cuadros de automatismos
Accesorios generadores
Generadores gasolina AVR
Generadores gasolina digitales inverter
Alternadores toma de fuerza para tractor
Motosoldadoras diésel



Carretillas elevadoras de litio
Carretillas elevadoras diésel
Carretillas elevadoras eléctricas
Carretillas todo terreno
Transpaletas manuales
Transpaletas eléctricas
Apiladores eléctricos
Micro-excavadora gasolina
Mini-excavadoras diésel
Manipuladores telescópicos
Minitransporters
Mini dumpers
Mini skid



Motosierras
Desbrozadoras
Herramientas a batería de litio
Podadora de altura
Cortasetos de altura
Kit multifunción
Cortacéspedes térmicos
Sopladores
Cortasetos
Hidrolimpiadoras
Astilladoras de leña
Biotrituradoras
Sierras circulares
Motoazadas
Motocultor
Ahoyador
Pulverización



5 MOTORES DIÉSEL

6 MOTORES GASOLINA O.H.V.

7 MOTOBOMBAS DIÉSEL

AUTOASPIRANTES
TRASH-AGUAS SUCIAS ABRASIVAS
ESPECIAL ABONOS LÍQUIDOS Y MARINA
CENTRÍFUGAS

8 MOTOBOMBAS GASOLINA O.H.V.

AUTOASPIRANTES
TRASH-AGUAS SUCIAS ABRASIVAS
ESPECIAL ABONOS LÍQUIDOS Y MARINA
SUMERGIBLE (ESPECIAL CONSTRUCCIÓN)

8 BOMBA ELÉCTRICA SUMERGIBLE

9 GENERADORES DIÉSEL 3000 RPM

GAMA ABIERTOS
GAMA INSONORIZADOS 70-75 dB
SERIE SÚPER-SILENCIOSOS 66 dB

10 GENERADORES DIÉSEL 1500 RPM

SERIE KX INSONORIZADOS

11 CUADROS DE AUTOMATISMOS

12 ACCESORIOS GENERADORES

13 GENERADORES GASOLINA AVR

GAMA RENT
GAMA LUXE

14 GENERADORES GASOLINA DIGITALES INVERTER

SERIE SÚPER-SILENCIOSOS 59-65 dB
DIGITAL ABIERTO 65-70 dB

15 ALTERNADORES TOMA DE FUERZA

15 MOTOSOLDADORAS DIÉSEL

MOTORES
DIÉSEL

MOTORES
EURO 5*
GARANTÍA 3 AÑOS*


KPC KD178F



KPC KD292F

CÓDIGO	MODELO	POTENCIA (HP)	C.C.	NÚMERO CILINDROS	Ø SALIDA EJE (MM)	PESO (KG)	ARRANQUE	PVP € SIN I.V.A.
--------	--------	---------------	------	------------------	-------------------	-----------	----------	------------------

MONOCILÍNDRICOS

5013	KPC KD170F	4.2	211	1	19	27	MANUAL	632,00
5014	KPC KD170FE	4.2	211	1	19	31	ELÉCTRICO	762,00
5010	KPC KD170FGY4	4.2	211	1	23	27	MANUAL	741,00
5012	KPC KD170FGY4E ⁽¹⁾	4.2	211	1	23	31	ELÉCTRICO	863,00
506	KIPOR KM170FGY4E ⁽¹⁾	4.2	211	1	23	32	ELÉCTRICO	784,00
5015	KD173F	4.3	247	1	19	27	MANUAL	739,00
5016	KD173FE	4.8	247	1	19	31	ELÉCTRICO	776,00
5020	KPC KD178F*	6.7	296	1	25,4	33	MANUAL	722,00
515	KIPOR KM178F	6.7	296	1	25	33	MANUAL	655,00
5021	KPC KD178FGY6* ⁽¹⁾	6.7	296	1	23	33	MANUAL	811,00
518/S	KIPOR KM178GY6	6.7	296	1	23	33	MANUAL	735,00
5024	KPC KD178FE*	6.7	296	1	25,4	38	ELÉCTRICO	870,00
5025	KPC KD178FGY6E* ⁽¹⁾	6.7	296	1	23	38	ELÉCTRICO	964,00
5030	KPC KD186F*	9.1	418	1	25,4	48	MANUAL	1.042,00
555	KIPOR KM186F	9.1	406	1	25,4	48	MANUAL	945,00
545	KIPOR KM186FG3 ⁽²⁾	9.1	406	1	22,16	48	MANUAL	945,00
5033	KPC KD186FG3E* ⁽²⁾	9.1	418	1	22,16	53	ELÉCTRICO	1.200,00
5031	KPC KD186FE*	9.1	418	1	25,4	53	ELÉCTRICO	1.200,00
559	KIPOR KM186FSE	9.1	406	1	30	52	ELÉCTRICO	1.118,00
5035	KPC KD186 FGY5E ^{(1)*}	9.1	418	1	23	52	ELÉCTRICO	1.282,00
569	KIPOR KM186FGY5 ⁽¹⁾	9.1	406	1	23	48	MANUAL	1.020,00
569/S	KIPOR KM186FGY5	9.1	406	1	23	48	MANUAL	1.020,00
5032	KPC KD188FAE*	9.9	456	1	25,4	53	ELÉCTRICO	1.235,00
5034	KPC KD188FGY5E* ⁽¹⁾	9.9	456	1	23	53	ELÉCTRICO	1.437,00

BICILÍNDRICOS

5040	KPC KD2V80*	16.3	794	2	35	58	ELÉCTRICO	2.642,00
5041	KPC KD292F*	19.0	997	2	25,4	78	ELÉCTRICO	2.868,00

KD292F0627 | Depósito de combustible KD292F incluido.

 F cigüeñal cilíndrico
 E arranque eléctrico
 /S filtro seco
 FGY cigüeñal cónico. Versión Italia
 FS cigüeñal cilíndrico, salida árbol de levas 1800 rpm

⁽¹⁾ versión motoazada, motocultor, filtro baño de aceite

⁽²⁾ versión generador

 Stock de modelos **KIPOR**: disponibilidad salvo fin de existencias.

* Garantía 3 años. Uso profesional 1 año.

 * Motor **EURO 5**.

MOTORES
GASOLINA O.H.V. 4 TIEMPOS
Alerta de aceite, refrigerados por aire



MOTORES
EURO 5*
GARANTÍA 3 AÑOS*



KPC LS208-DII



KPC LS420-DI

CÓDIGO	MODELO	POTENCIA (HP)	C.C.	Ø SALIDA EJE (MM)	PESO (KG)	ARRANQUE	PVP € SIN I.V.A.
6083	KPC LS208-DII*	7	208	19,05	16	MANUAL	206,00
6084	KPC LS208-DII-E*	7	208	19,05	17	ELÉCTRICO	264,00
6085	KPC LS208-DI*	7	208	20	16	MANUAL	206,00
6091	KPC LS208-P4*	7	208	20	16	MANUAL	226,00
6087	KPC LS420-D*	15	420	25	32	MANUAL	412,00
6088	KPC LS420-DE*	15	420	25	33	ELÉCTRICO	509,00
6089	KPC LS420-DI*	15	420	25,4	32	MANUAL	412,00
6090	KPC LS420-DIE*	15	420	25,4	33	ELÉCTRICO	509,00

Cigüeñal horizontal

D salida cilíndrica con chavetero
P4 salida cilíndrica con rosca (bomba)
E arranque eléctrico

* Garantía 3 años. Uso profesional 1 año.

* Motor **EURO 5**.



KPC KDP20BE

MOTOBOMBAS DIÉSEL



MOTORES

GARANTÍA 3 AÑOS*

CÓDIGO	MODELO	MOTOR	PESO (KG)	ASP/IMP (MM)	CAUDAL MÁX. (L/H)	ALTURA MÁX. (M)	PVP € SIN I.V.A.
--------	--------	-------	-----------	--------------	-------------------	-----------------	------------------

AUTOASPIRANTES CAUDAL

1071	KPC KDP20BE ⁽¹⁾	KD170FE*	40	2"/ D.50	22.000	30	794,00
1070	KPC KDP30LE ⁽¹⁾	KD178FE*	49	3"/ D.80	50.000	30	1.074,00
1073	KPC KDP40LE ⁽¹⁾	KD186FE*	69	4"/ D.100	96.000	30	1.466,00

TRASH-AGUAS SUCIAS ABRASIVAS (AUTOASPIRANTE) CAUDAL

1044	KIPOR KDP40TE ⁽¹⁾	KM186FE	89	4"/D.100	96.000	26	2.100,00
------	------------------------------	---------	----	----------	--------	----	-----------------

ESPECIAL ABONOS LÍQUIDOS Y MARINA

1039	KPC KDP50HX POLIPROPILENO	KD173F	40	2"/D.50	35.000	26	1.050,00
------	---------------------------	--------	----	---------	--------	----	-----------------

CENTRÍFUGAS PRESIÓN

1020	KPC KLS-2	KM173	35	2"/1 1/2"	25.000	55	1.460,00
1021	KPC KP-60	KM178	47	2,5"/2"	43.000	40	1.780,00
1022	KPC KP-60E ⁽¹⁾	KM178	50	2,5"/2"	43.000	40	1.942,00
1023	KPC KLP-60	KM186	62	2,5"/2"	45.000	55	1.880,00
1024	KPC KLP-60E ⁽¹⁾	KM186	65	2,5"/2"	45.000	55	2.336,00
1025	KPC KLP-70E ⁽¹⁾	KD188*	67	2,5"/2"	45.000	60	2.626,00
1072	KPC KDP30CE ⁽¹⁾	KD186F*	70	3"/D.80	40.000	102	1.492,00
1074	KPC KDP30CLE ⁽¹⁾	KD292FE*	110	3"/D.80	75.000	90	3.328,00
1075	KPC KDP40CLE ⁽¹⁾	KD292FE*	115	4"/D.100	110.000	65	3.412,00

EQUIPAMIENTO OPCIONAL

B001	BATERÍA						158,00
1054	KIT TRANSPORTE RUEDAS NEUMÁTICAS						126,00
1053	CHASIS (PARA KLS-2)						136,00
1055	CHASIS (PARA KP-60 / KLP-60 / KLP-70)						178,00

Los modelos KDP llevan incorporado el chasis. Para los demás modelos, si se desea con chasis o carretilla consulte las opciones.

⁽¹⁾ Arranque eléctrico, no incluye batería.

* Garantía 3 años. Uso profesional 1 año.

* Motor **EURO 5**.

MOTOBOMBAS GASOLINA

O.H.V. 4 tiempos, alerta de aceite



MOTORES

GARANTÍA 3 AÑOS*



KPC30W



KPC-BC-3

CÓDIGO	MODELO	MOTOR	PESO (KG)	ASP/IMP (MM)	CAUDAL MÁX. (L/H)	ALTURA MÁX. (M)	PVP € SIN I.V.A.
--------	--------	-------	-----------	--------------	-------------------	-----------------	------------------

AUTOASPIRANTES CAUDAL

7086	KPC20W	LS196*	26	2"/D. 50	30.000	23	324,00
7087	KPC30W	LS208*	29	3"/D.80	60.000	28	350,00

PRESIÓN - CONTRA INCENDIOS

7074	KIPOR KGP15H	GK205	32	1,5"(40mm)-1"(25mm)	27.000	60	572,00
7065	KPC KGP150D	GK205P4	26	1,5"(40mm)-1,5"/1" (40mm/25.4mm)	18.000	100	566,00
7066	KPC KGP200TD	GK205P4	26	2"(50mm) - 1,5"/1" (40mm/25.4mm)	29.000	85	592,00

ESPECIAL ABONOS LÍQUIDOS Y MARINA

7067	KPC KGP50HX	LS208*	25	2"/D. 50	48.000	32	696,00
------	-------------	--------	----	----------	--------	----	---------------

MOTOBOMBA SUMERGIBLE CON CABLE (ESPECIAL CONSTRUCCIÓN)

7030	KPC-BC-3	LS208*	42	Ø 75 mm	78.000	18	1.082,00
------	----------	--------	----	---------	--------	----	-----------------

EQUIPAMIENTO OPCIONAL

B001	BATERÍA						152,00
------	---------	--	--	--	--	--	---------------

BOMBA ELÉCTRICA SUMERGIBLE

Aspira hasta 1 mm



KPC SPA-450

CÓDIGO	MODELO	PESO (KG)	POTENCIA (KW)	SALIDA	CAUDAL (L/MIN)	ALTURA MÁX. (M)	PVP € SIN I.V.A.
7032	KPC SPA-450	11	0,45	Ø 2" / 50 mm	245	10,86	358,00

* Garantía 3 años. Uso profesional 1 año.

* Motor **EURO 5**.

GENERADORES

DIÉSEL A 3000 RPM

Sistema AVR, alarma de aceite



MOTORES
EURO 5*

GARANTÍA 3 AÑOS*

CÓDIGO	MODELO	MOTOR	PESO (KG)	KW/KVA MÁX.	ARRANQUE	CONSUMO 75% CARGA (L/H)	TENSIÓN (V)	PVP € SIN I.V.A.
--------	--------	-------	-----------	-------------	----------	-------------------------	-------------	------------------

GAMA ABIERTOS MONOFÁSICOS



KDG12EA

2963	KDG7500E	KD188FAE*	114	5.5 / 5.5	ELÉCTRICO	1,6	230	2.010,00
2958	KDG12EA ⁽¹⁾	KD2V80*	220	10.0 / 10.0	ELÉCTRICO	3,0	230	4.238,00

TRIFÁSICOS

2954	KDG7500E3	KD188FAE*	114	5.52 / 6.9	ELÉCTRICO	1,6	230/400	2.060,00
2959	KDG12EA3	KD2V80*	220	9.6 / 12.0	ELÉCTRICO	3,0	230/400	5.250,00

GAMA INSONORIZADOS 70-75 DB MONOFÁSICOS



KDG7500TA

2955	KDG7500TA ⁽¹⁾	KD188FAE*	151	5.5 / 5.5	ELÉCTRICO	1,6	230	2.310,00
2957	KDG8500TA ⁽¹⁾	KD192FE*	171	6.5 / 6.5	ELÉCTRICO	1,8	230	2.484,00

TRIFÁSICOS

2956	KDG 7500TA3 ⁽¹⁾	KD188FAE*	151	5.52 / 6.9	ELÉCTRICO	1,6	230/400	2.242,00
------	----------------------------	-----------	-----	------------	-----------	-----	---------	----------

GAMA DUAL MONOFÁSICOS + TRIFÁSICOS



KDG9000 DUAL

2966	KDG14STA DUAL	KD292F	320	15.0 / 15.0	ELÉCTRICO	3,0	230+400	5.923,00
2964	KDG9000 DUAL	KD1100F	210	8.5 / 8.5	ELÉCTRICO	1,8	230+400	3.648,00

Nuevo

Nuevo

SERIE SÚPER-SILENCIOSOS 66 DB MONOFÁSICO



KDG8500SS

2962	KDG8500SS ⁽¹⁾	KD192FE*	210	6.0 / 6.0	ELÉCTRICO	1,8	230	2.876,00
------	--------------------------	----------	-----	-----------	-----------	-----	-----	----------

* Garantía 3 años. Uso profesional 1 año.

* Motor **EURO 5**.

(1) Conexión 2 hilos (contacto seco)

GENERADORES

DIÉSEL A 1500 RPM - SERIE KX

Insonorizados. Instalación fija - emergencia



CÓDIGO	MODELO	MOTOR	PESO (KG)	DIMENSIONES (MM)	CAPACIDAD DEPÓSITO (L)	CONSUMO 75% CARGA (L/H)	POTENCIA CONTINUO (KW/KVA)	POTENCIA EMERGENCIA (KW/KVA)	TENSIÓN 50HZ (V)	PVP € SIN I.V.A.
--------	--------	-------	-----------	------------------	------------------------	-------------------------	----------------------------	------------------------------	------------------	------------------

MONOFÁSICOS

2910	KX12S	YD480D	704	2030*900*1150	80	2,43	10.0/10.0	11.0/11.0	230	8.377,00
2913	KX16S	YND485D	726	2030*900*1150	80	3,2	12.0/12.0	13.2/13.2	230	9.348,00
2912	KX22S	Y490D	792	2030*900*1150	80	4,25	18.0/18.0	19.8/19.8	230	10.778,00

TRIFÁSICOS

2915	KX20S3	YND485D	800	2030*900*1150	80	3,14	12.8/16.0	14.4/18.0	230/400	8.876,00
2916	KX25S3	YSD490D	831	2030*900*1150	80	3,65	15.2/19.0	16.8/21.0	230/400	9.430,00
2917	KX30S3	Y495D	848	2030*900*1150	80	4,74	20.0/25.0	22.4/28.0	230/400	9.959,00
2918	KX45S3	Y4105D	1085	2300*950*1280	80	6,76	30.0/37.5	33.0/41.25	230/400	11.962,00
2919	KX55S3	Y4102ZLD	1200	2300*950*1280	80	8,26	38.0/47.5	41.6/52.0	230/400	13.559,00
2920	KX70S3	YT4B2Z-D68	1430	2680*1080*1450	150	9,95	50.0/62.5	55.0/68.8	230/400	14.615,00
2933	KX90S3	LR4A3L-D	1544	2688*1080*1450	198	10,93	65.0/81.0	71.0/88.0	230/400	16.257,00
2921	KX120S3	LR6A3Z-15	1950	3280*1130*1850	280	15,92	80.0/100.0	88.0/110.0	230/400	20.676,00
2922	KX130S3	LR6A3L-15	2160	3280*1130*1850	280	17,82	90.0/112.5	100.0/120.0	230/400	22.783,00
2923	KX160S3	LR6B3L-15	2180	3280*1130*1850	280	21,39	108.8/136.0	120.0/150.0	230/400	24.812,00
2926	KX220S3	LM6H4L-D	2711	3600*1190*2200	350	31,37	160.0/200.0	176.0/220.0	230/400	36.232,00
2927	KX275S3	YM6S4L-15	4300	3958*1280*2150	400	42,2	200.0/250.0	220.0/275.0	230/400	42.118,00

DIÉSEL A 1500 RPM

Stage V - Insonorizados - Off Road



2937	KX20S3-5	YND490DE	783	2008*900*1130	80	3,14	12.8/16.0	14.4/18.0	230/400	9.700,00
2938	KX45S3-5	4D20T1G1/5	978	2288*950*1280	80	6,76	30.0/37.5	33.0/41.25	230/400	18.010,00
2940	KX70S3-5	4D30TG01/5	1430	2538*1000*1450	150	9,95	50.0/62.5	55.0/68.8	230/400	23.056,00

Nuevo
Nuevo
Nuevo

DIÉSEL A 1500 RPM - SERIE RENTAL

Stage V - Insonorizados - Off Road



MONOFÁSICOS

2914	KX20SS-5	YND490DE	965	2308*950*1600	125	4,37	19/19	21/21	230	12.998,00
------	----------	----------	-----	---------------	-----	------	-------	-------	-----	------------------

Nuevo

TRIFÁSICOS

2934	KX20SS3-5	YND490DE	965	2308*950*1600	125	4,37	15/19	16,5/21	230/400	12.998,00
2935	KX45SS3-5	4D20T1G1/5	1173	2288*950*1600	200	6,76	30.0/37.5	33.0/41.25	230/400	20.575,00
2941	KX70SS3-5	4D30TG01/5	1430	2688*1080*1860	250	9,95	50.0/62.5	55.0/68.8	230/400	24.399,00

Nuevo

Nuevo

Nuevo

DOTACIÓN ESTÁNDAR

- Carrocería insonorizada IP23
- Centralita DEEPSEA 6120
- Magnetotérmico tetrapolar
- Nivel de combustible electrónico
- Depósito de retención de líquidos
- Cargador de batería
- Conexión ATS
- Tomas externas
- Filtro de gasoil con decantador
- Cumplimiento de la normativa europea de emisiones: N° 97/68/ec

DOTACIÓN ESTÁNDAR SERIE RENTAL

- Radiador 50°C máx., los ventiladores son accionados por correa.
- 12V carga de alternador.
- Centralita DEEPSEA 6120.
- Protección diferencial regulable en tiempo y sensibilidad.
- Protección magnetotérmica tetrapolar con bobina de disparo.
- Tomas 2 x 16 Ah (mono), 1 x 32 Ah (mono) y 1 x 32 Ah (trifase).
- Depósito de retención de líquidos.
- Una batería de 12V, rac y cable.
- Sistema de escape: sistema silencioso: residencial, alta atenuación de -35 db.
- Filtro separador de aceite/agua.
- Instalación conexión ATS.
- Autonomía >24 horas de tanque de combustible al 75% de carga.
- Carrocería en acero galvanizado.
- Bancada en acero tratado.
- Cargador de batería.

CUADROS DE AUTOMATISMOS



ATS400A3



ATS40A



ATS25A

CÓDIGO	MODELO	MODELO GENERADOR	CORRIENTE MÁX. (A)	VOLTAJE (V)	CONTACT.	PESO (KG)	PVP € SIN I.V.A.
--------	--------	------------------	--------------------	-------------	----------	-----------	------------------

GENERADORES DIÉSEL 1500 RPM MONOFÁSICOS

2984	ATS125A	KX12S / KX16S / KX22S / KX20SS-5	125	230	CHINT	20	1.010,00
------	---------	----------------------------------	-----	-----	-------	----	-----------------

TRIFÁSICOS

2985	ATS125A3-12V	KX20S3 / KX25S3 / KX30S3 / KX20SS3-5	125	230/400	CHINT	20	998,00
2986	ATS125A3-24V	KX45S3 / KX55S3 / KX70S3 / KX90S3	125	230/400	CHINT	18	998,00
2987	ATS250A3	KX120S3 / KX130S3	250	230/400	CHINT	30	1.424,00
2988	ATS400A3	KX160S3 / KX220S3 / KX275S3	400	230/400	CHINT	53	1.980,00

GENERADORES DIÉSEL 3000 RPM MONOFÁSICOS

2973	ATS50A	KDG7500TA / KDG8500SS	125	230/400	CHINT	18	560,00
2982	ATS80A	KDG12EA / KDG8500TA / KDG12STA / KDG9000DUAL / KDG14STA DUAL	250	230/400	CHINT	30	1.059,00

TRIFÁSICOS

2974	ATS18A3	KDG7500TA3	18	230/400	CHINT	5	560,00
2975	ATS25A3	KDG12EA3 / KDG12STA3 / KDG-9000DUAL / KDG14STADUAL	25	230/400	CHINT	5	1.059,00

ACCESORIOS GENERADORES

CÓDIGO	DESCRIPCIÓN	PVP € SIN I.V.A.
2091	DESCONECTOR BATERÍA (CON MONTAJE INCLUIDO)	320,00
8185	CARGADOR BATERÍA AUTOMÁTICO 12 V (SIN MONTAJE)	158,00
8186	CARGADOR BATERÍA AUTOMÁTICO 24 V (SIN MONTAJE)	166,00
2845	MONTAJE CARGADORES BATERÍA	265,00
2178	CUADRO DE ARRANQUE A DISTANCIA CON INTERRUPTOR DE PUESTA EN MARCHA + INSTALACIÓN EN EQUIPO	128,00
2071	CABLE ELÉCTRICO PARA ARRANQUE A DISTANCIA (PRECIO POR METRO)	12,00
2099	CONTROL REMOTO HASTA 30 M CON PULSADOR ON/OFF (CON MONTAJE INCLUIDO)	836,00
2072	CONTROL REMOTO HASTA 100 M CON PULSADOR ON/OFF (CON MONTAJE INCLUIDO)	1.053,00
2847	RELOJ HORARIO 12 V (SIN MONTAJE)	358,00
2848	RELOJ HORARIO 24 V (SIN MONTAJE)	358,00
2846	MONTAJE DE RELOJES HORARIOS	297,00
2085	KIT PARA CONEXIÓN DEPÓSITO NODRIZA	846,00
4221	TOMA CETAC 16A MONOFÁSICA	22,00
4223	TOMA CETAC 16A TRIFÁSICA	24,00
4217	TOMA CETAC 32A MONOFÁSICA	30,00
4218	TOMA CETAC 32A TRIFÁSICA	34,00
4216	TOMA CETAC 63A TRIFÁSICA	128,00
2824	MAGNETOTÉRMICO 2P 16A MONOFÁSICO	60,00
2826	MAGNETOTÉRMICO 2P 32A MONOFÁSICO	74,00
2825	MAGNETOTÉRMICO 4P 16A TRIFÁSICO	126,00
2827	MAGNETOTÉRMICO 4P 32A TRIFÁSICO	137,00
2828	MAGNETOTÉRMICO 4P 63A TRIFÁSICO	271,00
2829	MAGNETOTÉRMICO 4P 125A TRIFÁSICO	468,00
2853	PUESTA EN MARCHA GRUPOS 3000 RPM	174,00
2856	CONEXIÓN 2 HILOS PARA 1500 RPM (CONTACTO SECO)	174,00
2182	RESISTENCIA CALDEO AGUA RADIADOR 500W CON MONTAJE INCLUIDO (KX12S-KX22S-KX20S3-KX25S3)	447,00
2181	RESISTENCIA CALDEO AGUA RADIADOR 1000W CON MONTAJE INCLUIDO (KX30S3-KX45S3-KX55S3-KX70S3-KX90S3)	484,00
2180	RESISTENCIA CALDEO AGUA RADIADOR 1500W CON MONTAJE INCLUIDO (KX120S3-KX130S3-KX160S3)	516,00
2183	RESISTENCIA CALDEO AGUA RADIADOR 2000W CON MONTAJE INCLUIDO (KX220S3-KX275S3-KX220S3C-KX275S3C)	535,00
2184	KIT DIFERENCIAL REGULABLE EN TIEMPO Y SENSIBILIDAD +MAGNETOTÉRMICO TETRAPOLAR CON BOBINA DE DISPARO (VÁLIDO DEL KX20S3-KX70S3)	1.842,00
KA2852	MODULO DSE 890 GSM/ ETHERNET DSE G120	1.662,00

- Para montaje de accesorios solicitar presupuesto.

GENERADORES

GASOLINA

Sistema AVR



MOTOR GASOLINA

GARANTÍA 3 AÑOS*

CÓDIGO	MODELO	MOTOR	KW/KVA MÁX.	CONSUMO 75% CARGA (L/H)	ARRANQUE	ALARMA ACEITE	TENSIÓN (V)	PESO (KG)	PVP € SIN I.V.A.
--------	--------	-------	-------------	-------------------------	----------	---------------	-------------	-----------	------------------

GAMA RENT MONOFÁSICOS



KPC3900G



KPC6875 RENT



KPC8750 RENT

8600	KPC3900G	LS208*	3.0 / 3.0	0,88	MANUAL	Sí	230	45	506,00
8602	KPC6875RENT ⁽¹⁾ ⁽²⁾	LS420*	5.5 / 5.5	1,57	MANUAL	Sí	230	91	844,00
8601	KPC8750RENT ⁽¹⁾ ⁽²⁾	LS439*	7.5 / 7.5	2,2	MANUAL	Sí	230	95	1.074,00

GAMA LUXE MONOFÁSICOS



KPC 4050



KPC6875E - KPC8750E



KPC8750E3

8603	KPC4050 ⁽²⁾	LS208*	3.0 / 3.0	0,88	MANUAL	Sí	230	50	667,00
8604	KPC6875E ⁽²⁾	LS420*	5.5 / 5.5	1,57	ELÉCTRICO	Sí	230	91	1.146,00
8605	KPC8750E ⁽²⁾	LS439*	7.5 / 7.5	2,2	ELÉCTRICO	Sí	230	95	1.346,00

TRIFÁSICOS

8606	KPC8750E3 ⁽²⁾	LS439*	7.5 / 9.37	2,2	ELÉCTRICO	Sí	230/400	95	1.492,00
------	--------------------------	--------	------------	-----	-----------	----	---------	----	-----------------

⁽¹⁾ Chasis reforzado: 32 mm. Protección alternador. Diferencial: 30 mA. Toma de tierra. Schuko: 32A. Display: voltaje, cuentahoras, Hz.

⁽²⁾ Provisto de ruedas y manillar de transporte.

* Garantía 3 años. Uso profesional 1 año.

* Motor **EURO 5**.

GENERADORES GASOLINA DIGITALES INVERTER

Serie silenciosos



**MOTOR
GASOLINA**

GARANTÍA 3 AÑOS*

CÓDIGO	MODELO	MOTOR	KW/KVA MÁX.	CONSUMO 75% CARGA (L/H)	ARRANQUE	ALARMA ACEITE	TENSIÓN (V)	PESO (KG)	PVP € SIN I.V.A.
--------	--------	-------	-------------	-------------------------	----------	---------------	-------------	-----------	------------------



K2250IG



K3750IG - K4500IG



KPC K6250IG

SERIE SÚPER-SILENCIOSOS 59-65 DB

8210	KPC K2250IG	H80i*	2.0 / 2.0	0,57	MANUAL	Sí	230	18	776,00
8211	KPC K3750IG ⁽¹⁾	H225iD*	3.3 / 3.3	0,94	MAN. / ELÉC.	Sí	230	40	1.377,00
8212	KPC K4500IG ⁽¹⁾	H225iD*	4.0 / 4.0	1,10	MAN. / ELÉC.	Sí	230	40	1.489,00
8219	KPC K6250IG ⁽¹⁾	H225i-3*	5.5 / 5.5	1,35	MAN. / ELÉC.	Sí	230	40	1.683,00

(1) Modelo provisto con control remoto para el arranque/parada del grupo.



K3750IX



K4500IXE



K9000IXE

DIGITAL ABIERTO 65-70 DB

8218	KPC K3750IX	H210i*	3.3 / 3.3	0,44	MANUAL	Sí	230	25	530,00
8213	KPC K4500IXE	H225iD*	4.0 / 4.0	1,13	MANUAL	Sí	230	33,5	955,00
8223	KPC K9000IXE	H460i*	8.0 / 8.0	3,00	ELÉCTRICO	Sí	230	68	1.535,00



ATS

KIT CUADRO DE AUTOMATISMOS

8224	KIT ATS 4/25 INVERTER PARA MODELO K6250IG								265,00
------	---	--	--	--	--	--	--	--	---------------



CAJA CONEXIÓN PARALELO

KIT CON CONEXIÓN EN PARALELO

8214	CABLE CONEXIÓN PARALELO (SOLO PARA CONEXIÓN ENTRE DOS K2250IG)								42,00
8215	KIT CAJA CONEXIÓN PARALELO (PERMITE LA CONEXIÓN EN PARALELO ENTRE LOS MODELOS K2250IG / K3750IG / K4500IG / K6250IG / K4500IXE)								169,00

* Garantía 3 años. Uso profesional 1 año.

* Motor **EURO 5**.



ALTERNADORES TOMA DE FUERZA PARA TRACTOR

CÓDIGO	MODELO	POTENCIA (50 HZ)	ALTERNADOR	REGULADOR	POTENCIA TRACTOR (HP RPM/TF)	TIPO	PESO (KG)	PVP € SIN I.V.A.
--------	--------	---------------------	------------	-----------	------------------------------------	------	--------------	---------------------

PARA TRACTOR A 1500 RPM MULTIPLICADOR EN BAÑO DE ACEITE

4200	KPC1500/20*	18kW / 20kVA (32A)	NSM	AVR	50	TW132MA/4	186	4.582,00
4201	KPC1500/30*	24kW / 30kVA (43A)	NSM	AVR	65	TW132LC/4	216	5.375,00
4202	KPC1500/40 ⁽¹⁾	33.6kW / 42kVA (59A)	NSM	AVR	100	SA4	310	7.750,00
4203	KPC1500/50 ⁽¹⁾	38.4kW / 48kVA (72A)	NSM	AVR	120	SB4	320	8.499,00
4204	KPC1500/60 ⁽¹⁾	49.6kW / 62kVA (89A)	NSM	AVR	140	MA4	360	8.933,00
4215	KPC1500/75 ⁽¹⁾	66.3 kW / 75 kVA (108A)	NSM	AVR	160	MA4	482	9.717,00

* Caja metálica.

(1) Sin escobillas.

ACCESORIOS

4207	ENCHUFE 3 P + N + T (32A)	34,00
4208	ENCHUFE 3 P + N + T (63A)	154,00
4210	ENCHUFE 3 P + N + T (125A)	348,00
4209	ENCHUFE 2 P + T (16A)	17,00
4206	ENCHUFE 2 P + T (32A)	39,00
4211	CONMUTADOR TRANSFERENCIA MANUAL (4×32A)	270,00
4212	CONMUTADOR TRANSFERENCIA MANUAL (4×63A)	602,00
4213	CONMUTADOR TRANSFERENCIA MANUAL (4×100A)	1.001,00
4214	CONMUTADOR TRANSFERENCIA MANUAL (4×125A)	1.239,00

MOTOSOLDADORAS DIÉSEL



KDG6700EW



KDG6700TW

CÓDIGO	MODELO	MOTOR	CORREINTE NOMINAL (A)	Ø ELECTR. (mm)	ARRANQUE	ALARMA ACEITE	TENSIÓN (V)	PESO (KG)	PVP € SIN I.V.A.
--------	--------	-------	--------------------------	-------------------	----------	------------------	----------------	--------------	---------------------

ESTRUCTURA ABIERTA

3011	KDG6700EW	KD186FAE*	50-180 (160)	1.6 - 4.0	ELÉCTRICO	Sí	230	116	2.073,00
------	-----------	-----------	--------------	-----------	-----------	----	-----	-----	----------

ESTRUCTURA INSONORIZADA 72 db

3012	KDG6700TW	KD186FAE*	50-180 (160)	1.6 - 4.0	ELÉCTRICO	Sí	230	149	2.465,00
------	-----------	-----------	--------------	-----------	-----------	----	-----	-----	----------

Ambos modelos están equipados con sistema de alarma de aceite, panel analógico y kit de ruedas de transporte.

EQUIPAMIENTO OPCIONAL

3007	4 METROS DE CABLE SOLDADURA + 3 METROS DE CABLE DE MASA + PINZAS	298,00
------	--	--------

* Garantía 3 años. Uso profesional 1 año.

* Motor **EURO 5**.



17 CARRETILLAS ELEVADORAS INDUSTRIALES

CARRETILLAS ELEVADORAS LITIO - SERIE AX
CARRETILLAS ELEVADORAS DIESEL STAGE V

18 CARRETILLAS ELEVADORAS ELÉCTRICAS

CARRETILLAS ELEVADORAS RETRÁCTILES

21 CARRETILLAS ELEV. TODO TERRENO

CARRETILLAS TODO TERRENO DIESEL STAGE V
CARRETILLAS TODO TERRENO LITIO

22 PREPARADOR DE PEDIDOS

23 TRANSPALETAS MANUALES

23 TRANSPALETAS ELÉCTRICAS

23 APILADORES ELÉCTRICOS

24 MICRO EXCAVADORA GASOLINA

24 MINI EXCAVADORAS DIÉSEL

26 MANIPULADOR TELESCÓPICO

27 MINITRANSPORTER

27 MINI DUMPER

CON ELEVACIÓN EN ALTURA
VOLQUETE Y PALA HIDRÁULICOS
ELECTRICO A BATERÍA

29 MINI SKID

CARRETILLAS ELEVADORAS INDUSTRIALES ELÉCTRICAS A BATERÍA DE LITIO - SERIE AX



FB25-Li-AX

CÓDIGO	MODELO	MOTOR	BATERÍA LITIO (V/Ah)	CAPACIDAD CARGA (KG)	MÁX.ALTIURA ELEV. (MM)	KIT HORQUILLAS ESTÁNDAR (MM)	PESO C/BAT.(KG)	PVP € SIN I.V.A.
8582	FB25-Li AX	ELÉCTRICO	115.2 / 125	2500	3000	1070	3720	41.015,00
8568	FB30-Li AX	ELÉCTRICO	115.2 / 125	3000	3000	1070	4750	44.072,00
8588	FB35-Li AX	ELÉCTRICO	115.2 / 125	3500	3000	1070	5253	47.125,00

Nuevo

Nuevo

Nuevo

Equipación estándar: OPS (sistema presencia operador), doble mástil 3 m, sistema de control eléctrico ZAPI (Italia) ACE2, transmisión "powershift", retrovisor, luces LED, rotativo con avisador acústico marcha atrás, cargador de batería litio.

- Protección IPX44 La clasificación de resistencia al agua IPX44 asegura un funcionamiento continuo en días de lluvia.
- La carretilla puede trabajar en almacenes frigoríficos a -20°C incluso después de 15 horas de funcionamiento y a +50°C en temperaturas extremadamente cálidas
- La batería de litio con función de calentamiento automático garantiza una recuperación oportuna de la temperatura durante la descarga y antes de la carga de la batería.

CARRETILLAS ELEVADORAS INDUSTRIALES DIÉSEL - SERIE M - STAGE V



FD35T

FD50T

CÓDIGO	MODELO	MOTOR	POTENCIA (KW/RPM)	CAPACIDAD CARGA (KG)	MÁX.ALTIURA ELEV. (MM)	KIT HORQUILLAS ESTÁNDAR (MM)	PESO (KG)	PVP € SIN I.V.A.
8576	FD25T	3E22Y EURO V	44.8/2600	2500	3000	1070	3620	37.739,00
8577	FD30T	3E22Y EURO V	44.8/2600	3000	3000	1070	4310	39.194,00
8578	FD35T	3E22Y EURO V	44.8/2600	3500	3000	1070	4680	40.693,00
8558	FD45T	KUBOTA V3800 EURO V	54,6/2200	4500	3000	1070	6670	67.761,00
8559	FD50T	KUBOTA V3800 EURO V	68,5/2600	5000	3000	1220	8080	68.542,00
8560	FD70T	KUBOTA V3800 EURO V	68,5/2600	7000	3000	1220	9450	83.370,00

Equipación Estándar: OPS (sistema presencia operador). Doble mástil 3m. Transmisión hidráulica con tecnología TCM "powershift", retrovisor, luces LED, rotativo con avisador acústico marcha atrás.

CARRETILLAS ELEVADORAS ELÉCTRICAS - SERIE A



FB30

CÓDIGO	MODELO	MOTOR	BATERÍA (V/Ah)	CAPACIDAD CARGA (KG)	MÁX.ALTURA ELEV. (MM)	KIT HORQUILLAS ESTÁNDAR (MM)	PESO C/BAT.(KG)	PVP € SIN I.V.A.
--------	--------	-------	----------------	----------------------	-----------------------	------------------------------	-----------------	------------------

4 RUEDAS NEUMÁTICAS

8428	FB15	AC. ELÉCTRICO	48/420	1500	3000	920	2950	33.966,00
8430	FB25	AC. ELÉCTRICO	48/600	2500	3000	1070	4100	38.374,00
8431	FB30	AC. ELÉCTRICO	80/500	3000	3000	1070	4750	43.887,00
8432	FB35	AC. ELÉCTRICO	80/500	3500	3000	1070	5253	46.657,00

3 RUEDAS MACIZAS TRACCIÓN TRASERA



FB16S-M

8434	FB16S-M	AC. ELÉCTRICO	48/500	1600	3000	920	3080	31.756,00
------	---------	---------------	--------	------	------	-----	------	------------------

TRACCIÓN DELANTERA



FB16S

8435	FB16S	AC. ELÉCTRICO	48/500	1600	3000	920	3080	38.595,00
8436	FB20S	AC. ELÉCTRICO	48/620	2000	3000	920	3430	41.650,00

Equipación Estándar para todos los modelos eléctricos: OPS (sistema presencia operador). Doble mástil 3m. Sistema de control eléctrico ZAPI (Italy) ACE2, transmisión "powershift", retrovisor, luces LED, rotativo con avisador acústico marcha atrás. Cargador de batería.

CARRETILLAS ELEVADORAS ELÉCTRICAS RETRÁCTILES



FBR20-8

CÓDIGO	MODELO	MOTOR	CAPACIDAD CARGA (KG)	MÁX.ALTURA ELEV. (MM)	BATERÍA (V/Ah)	KIT HORQUILLAS ESTÁNDAR (MM)	PESO CON BAT.(KG)	PVP € SIN I.V.A.
8569	FBR20-8	AC. ELÉCTRICO	2.000 kg	Tríplex 8.000	48 / 500	1070	3.605	49.847,00

Nuevo

Equipación Estándar: con cámara, controlador INMOTION, EPS, tríplex de 8 M de subida rápida, batería de plomo-ácido 48V / 500 Ah (diseño lateral) y cargador de 48V/65A, desplazador lateral integrado, palanca de cambios lateral integral, inclinación de las horquillas, asiento nivelado, luz de advertencia y luz delantera.

HORQUILLAS

8479	KIT HORQUILLAS DE CARGA 1220 mm (FB15 / FG15T / FG18T)	587,00
8477	KIT HORQUILLAS DE CARGA 1220 mm (FD25T / FB25 / FG25T)	825,00
8455	KIT HORQUILLAS DE CARGA 1370 mm (FD25T / FB25 / FG25T)	898,00
8481	KIT HORQUILLAS DE CARGA 1670 mm (FD25T / FB25 / FG25T)	1.046,00
8478	KIT HORQUILLAS DE CARGA 1220 mm (FD30T / FB30 / FG30T)	959,00
8457	KIT HORQUILLAS DE CARGA 1370 mm (FD30T / FB30 / FG30T)	1.073,00
8484	KIT HORQUILLAS DE CARGA 1670 mm (FD30T / FB30 / FG30T)	1.245,00
8485	KIT HORQUILLAS DE CARGA 1820 mm (FD30T / FB30 / FG30T)	1.339,00
8480	KIT HORQUILLAS DE CARGA 1220 mm (FD35T / FB35 / FG35T)	1.060,00
8460	KIT HORQUILLAS DE CARGA 1370 mm (FD35T / FB35 / FG35T)	1.165,00
8486	KIT HORQUILLAS DE CARGA 1670 mm (FD35T / FB35 / FG35T)	1.349,00
8487	KIT HORQUILLAS DE CARGA 1820 mm (FD35T / FB35 / FG35T)	1.440,00

OPCIONES CARRETILLAS ELEVADORAS LITIO / DIÉSEL / ELÉCTRICAS MONTAJE EN FÁBRICA

CÓDIGO	DESCRIPCIÓN	PVP € SIN I.V.A.
CABINA Y ESCAPE		
8505	CABINA – 1,5T / 2,5T / 3T / 3,5T / 4,5T	5.496,00
8506	CABINA – 5T / 7T	5.914,00
8547	SEMI CABINA	3.274,00
8507	CALEFACCIÓN (SE REQUIERE LA CABINA)	328,00
8508	AIRE ACONDICIONADO (SE REQUIERE LA CABINA) (SÓLO MODELOS: DIÉSEL 3,5T / ELÉCTR. 4 RUEDAS 2,5T - 5T / ELÉCTR. 3 RUEDAS 1,6T)	2.572,00
8531	DOBLE FILTRO AIRE	211,00
8532	FILTRO AIRE A BAÑO DE ACEITE	559,00
8533	FILTRO DE PARTÍCULAS	2.053,00
8534	SILENCIOSO ESCAPE VERTICAL	473,00

OPCIONES CARRETILLAS ELEVADORAS LITIO / DIÉSEL / ELÉCTRICAS
MONTAJE EN FÁBRICA

CÓDIGO	DESCRIPCIÓN	PVP € SIN I.V.A.
MÁSTIL Y OTROS		
8509	DESPLAZADOR LATERAL – 1,5T / 1,6T / 2,5T / 3T / 3,5T / 4,5T	1.412,00
8510	DESPLAZADOR LATERAL – 5T	1.587,00
8548	DESPLAZADOR LATERAL – 7T	2.702,00
8511	MÁSTIL TRIPLEX 4,5 M – 1,5T / 2T / 2,5T / 3T / 3,5T / 4,5T	3.739,00
8512	MÁSTIL TRIPLEX 5 M – 1,5T / 2T / 2,5T / 3T / 3,5T / 4,5T	4.730,00
8584	MÁSTIL TRÍPLEX 5,5 M – 1,5T/ 1,6T/ 2,5T	4.973,00
8585	MÁSTIL TRÍPLEX 5,5M 3T/ 3,5T	5.857,00
8514	MÁSTIL TRIPLEX 5 M – 1,5T / 2T (MODELO FBR RETRÁCTIL)	4.186,00
8513	MÁSTIL DÚPLEX 5 M – 5T	3.527,00
8549	MÁSTIL DÚPLEX 5 M – 7T	4.249,00
8515	4º FUNCIÓN (PARA ACCESORIOS)	835,00

POSICIONADOR HORQUILLAS

8517	POSICIONADOR HORQUILLAS PARA 1,5T	3.698,00
8518	POSICIONADOR HORQUILLAS PARA 2T / 2,5T / 3T / 3,5T / 4,5T	4.272,00
8519	POSICIONADOR HORQUILLAS PARA 5T / 7T	4.628,00

RUEDAS (en sustitución de las ruedas neumáticas estándar)

8520	RUEDAS MACIZAS – 1,5T	995,00
8521	RUEDAS MACIZAS – 2,5T / 3T / 3,5T / 4,5T	1.183,00
8522	RUEDAS MACIZAS DOBLES – 4,5T	2.132,00
8523	RUEDAS MACIZAS BLANCAS "NOT MARKING" – 1,6T / 2T (3 RUEDAS)	656,00
8524	RUEDAS MACIZAS BLANCAS "NOT MARKING" – 1,5T	1.182,00
8525	RUEDAS MACIZAS BLANCAS "NOT MARKING" – 2T / 2,5T	1.494,00
8526	RUEDAS MACIZAS BLANCAS "NOT MARKING" – 3T / 3,5T	1.833,00
8527	DOBLE RUEDA NEUMÁTICA – 1,5T	877,00
8528	DOBLE RUEDA NEUMÁTICA – 2T / 2,5T / 3T / 3,5T	1.186,00
8529	DOBLE RUEDA NEUMÁTICA – 4,5T / 5T	1.833,00
8579	JUEGO RUEDAS DELANTERAS AGRÍCOLAS LLANTA 12'	1.979,00
8580	JUEGO RUEDAS AGRÍCOLAS (DELANTERA 12' Y TRASERA 8')	3.133,00

Nuevo
Nuevo
ACCESORIOS

8472	TABLERO GIRATORIO PORTA HORQUILLAS ISO 2328 - ROT. 360° CON GRUPO REDUCTOR: 2500 KG	consultar
8473	TABLERO GIRATORIO PORTA HORQUILLAS ISO 2328 - ROT. 360° CON GRUPO REDUCTOR: 3000 KG	consultar
8474	PINZA PARA BOBINAS, CON GRUPO REDUCTOR ISO 2328 - ROTACIÓN 360°: 1800 KG	consultar

CARRETILLAS ELEVADORAS TODO TERRENO 2WD - 4WD

DIÉSEL - STAGE V



FD25T-C2WD



FD25T-C4WD

CÓDIGO	MODELO	MOTOR	CAPACIDAD CARGA (KG)	MÁX.ALATURA ELEVACIÓN (MM)	KIT HORQUILLAS ESTÁNDAR (MM)	PESO (KG)	PVP € SIN I.V.A.
--------	--------	-------	----------------------	----------------------------	------------------------------	-----------	------------------

2WD

8561	FD25T-C2WD	KUBOTA V2607 EURO V	2500	3000	1070	4465	50.642,00
------	------------	---------------------	------	------	------	------	------------------

4WD

8562	FD25T-C4WD	KUBOTA V2607 EURO V	2500	3000	1070	4830	69.869,00
8563	FD35T-C4WD	KUBOTAV2607 EURO V	3500	3000	1220	5535	75.658,00

Equipación estándar: OPS (sistema presencia operador), doble mástil 3 m, transmisión hidráulica "powershift", horquillas 1070/1220 mm, retrovisor, luces LED, bocina, rotativo con avisador acústico marcha atrás y doble filtro de aire.

CARRETILLAS ELEVADORAS TODO TERRENO 2WD - 4WD

ELÉCTRICAS A BATERÍA DE LITIO



CÓDIGO	MODELO	MOTOR	BATERÍA DE LITIO	CAPACIDAD CARGA (KG)	MÁX.ALATURA ELEVACIÓN (MM)	KIT HORQUILLAS ESTÁNDAR (MM)	PESO (KG)	PVP € SIN I.V.A.
--------	--------	-------	------------------	----------------------	----------------------------	------------------------------	-----------	------------------

2WD

8589	FB18LI-C2WD	ELÉCTRICO	153.6V / 173 Ah	1800	3000	1070	3935	53.508,00	Nuevo
8590	FD25LI-C2WD	ELÉCTRICO	153.6V / 230 Ah	2500	3000	1070	4635	58.274,00	Nuevo
8591	FD35LI-C2WD	ELÉCTRICO	153.6V / 230 Ah	3500	3000	1070	5360	61.912,00	Nuevo

Equipación estándar: OPS (sistema presencia operador), doble mástil 3 m, transmisión hidráulica "powershift", horquillas 1070/1220 mm, retrovisor, luces LED, bocina, rotativo con avisador acústico marcha atrás y doble filtro de aire.

OPCIONES CARRETILLAS TODO TERRENO 2WD-4WD

MONTAJE EN FÁBRICA

CÓDIGO	DESCRIPCIÓN	PVP € SIN I.V.A.
--------	-------------	---------------------

CABINA Y ESCAPE

8491	CABINA COMPLETA: PUERTAS LATERALES Y PUERTA TRASERA ABATIBLES, LIMPIAPARABRISAS EN LA PARTE DELANTERA Y TRASERA	5.497,00
8546	SEMI CABINA: LIMPIAPARABRISAS EN LA PARTE DELANTERA Y TRASERA	3.273,00
8492	CALEFACCIÓN (SE REQUIERE LA CABINA)	326,00
8493	AIRE ACONDICIONADO	2.547,00
8535	DOBLE FILTRO AIRE	209,00
8536	FILTRO AIRE A BAÑO DE ACEITE	555,00
8537	FILTRO DE PARTÍCULAS IC	2.051,00
8494	DISPLAY CON CÁMARA	1.493,00

MÁSTIL Y OTROS

8495	DESPLAZADOR LATERAL 2,5T - 2WD - 4WD	2.193,00
8496	DESPLAZADOR LATERAL 3,5T - 4WD	2.655,00
8497	TRIPLEX MÁSTIL 4,7 M	4.685,00
8498	4º FUNCIÓN (PARA ACCESORIOS)	849,00

POSICIONADOR HORQUILLAS

8501	POSICIONADOR DE HORQUILLAS 2,5T - 3,5T	5.709,00
------	--	----------

HORQUILLAS

8482	KIT HORQUILLAS DE CARGA 1220 mm (FD25T-C2WD/FD25T-C4WD)	1.059,00
8483	KIT HORQUILLAS DE CARGA 1520 mm (FD25T-C2WD/FD25T-C4WD)	1.377,00
8488	KIT HORQUILLAS DE CARGA 1670 mm (FD35T-C2WD/FD35T-C4WD)	1.544,00
8489	KIT HORQUILLAS DE CARGA 2000 mm (FD25T-C2WD/FD25T-C4WD)	2.305,00

PREPARADOR DE PEDIDOS

ELÉCTRICO MINI



OPSM

CÓDIGO	MODELO	MOTOR	CAPACIDAD CARGA (KG)	MÁX. ALTURA ELEV. PLATAFORMA (MM)	BATERÍA (V/AH)	PESO CON BAT (KG)	PVP € SIN I.V.A.
8750	OPSM	ELÉCTRICO BATERÍA	90	3000	24V/200AH	750	19.875,00

Nuevo

TRANSPALETAS MANUALES



KBF20 - KBF30

CÓDIGO	MODELO	CAPACIDAD CARGA (KG)	DIMENSIONES (MM)	DIÁMETRO DEL VOLANTE (MM)	KIT HORQUILLAS ESTÁNDAR (MM)	PESO (KG)	PVP € SIN I.V.A.
8751	KBF20	2000	1530*550*1240	200Ø	1150*550	66	410,00
8752	KBF30	3000	1530*550*1240	200Ø	1150*550	71	514,00

TRANSPALETAS ELÉCTRICAS



CBD15W



CBD15WE

CÓDIGO	MODELO	MOTOR	CAPACIDAD CARGA (KG)	CARGADOR	BATERÍA (V/AH)	KIT HORQUILLAS ESTÁNDAR (MM)	PESO C/BAT (KG)	PVP € SIN I.V.A.
8746	CBD15W-II LI ECO	EL. BAT. LITIO	1500	EXTERNO	24/25	1150*550	135	1.780,00
8747	CBD20W-II LI ECO	EL. BAT. LITIO	2000	EXTERNO	48/20	1150*550	140	2.856,00
8748	CBD15W-II LI-F ECO	EL. BAT. LITIO	1500	EXTERNO	24/25	1000*685	135	1.780,00
8749	CBD20W-II LI-F ECO	EL. BAT. LITIO	2000	EXTERNO	48/20	1000*685	140	2.856,00
8720	CBD15W-LiX	EL. BAT. LITIO	1500	EXTERNO	48/20	1150*550	135	2.354,00
8729	CBD15W-LiX-F	EL. BAT. LITIO	1500	EXTERNO	48/20	1000*685	145	2.478,00
8703	CBD15W	EL. BAT. LITIO	1500	EXTERNO	48/20	1150*550	145	3.052,00
8701	CBD15W-E	EL. BAT. GEL DC	1500	INCORP.	24/65	1150*550	205	3.266,00
8706	CBD18W	EL. BAT. GEL DC	1800	INCORP.	24/80	1150*550	250	4.922,00
8709	CBD20R-II (EPS)	EL. BAT. ACIDO	2000	EXTERNO	24/210	1150*550	720	11.204,00
8726	CBD20R-II Li (EPS)	EL. BAT. LITIO	2000	EXTERNO	24/225	1150*550	610	13.956,00

Nuevo

Nuevo

Nuevo

Nuevo

ACCESORIOS

VÁLIDOS PARA LOS MODELOS CBD15W-LiX / CBD15W / CBD15W-F

8705	BATERÍA DE LITIO 48V / 20AH. AUTONOMÍA: 6 H. CARGA COMPLETA: 3H.	674,00
------	--	---------------

Una segunda batería de litio para los modelos a batería de litio le proporciona 24 horas de trabajo continuo.

APILADORES ELÉCTRICOS



CDD10R-E



CDD15R-II



CDD15R-S



CDD20K

CÓDIGO	MODELO	MOTOR	CAPACIDAD CARGA (KG)	MÁX. ALTURA ELEV. (MM)	BATERÍA (V/AH)	KIT HORQUILLAS ESTÁNDAR (MM)	PESO C/BAT (KG)	PVP € SIN I.V.A.
8716	CDD10R-E	EL. BAT. GEL AC	1000	3300	24/105	1150*570	550	5.766,00
8724	CDD10R-ES*	EL. BAT. GEL AC	1000	2500	24/105	1150*570	680	7.252,00
8717	CDD10R-ES*	EL. BAT. GEL AC	1000	3300	24/105	1150*570	680	7.364,00
8718	CDD15R-III	EL. BAT. ÁCIDO	1500	3300	24/200	1150*570	845	9.388,00
8712	CDD15R-II	EL. BAT. ÁCIDO	1500	4500	24/240	1150*570	1370	14.474,00
8725	CDD15R-S*	EL. BAT. ÁCIDO	1500	2500	24/240	1150*650	1205	15.874,00
8715	CDD15R-S*	EL. BAT. ÁCIDO	1500	3000	24/240	1150*650	1205	16.138,00
8713	CDD20K	EL. BAT. ÁCIDO	2000	5600	24/300	1150*570	2020	21.904,00

* Provisto con elevación de entrada con función de doble palet. Pedido a fábrica.

MICRO | MINI EXCAVADORAS



KT562 MICRO



KT10S PRO



KT12S PRO



KT17SD PRO



KT27SD PRO

CÓDIGO	MODELO	MOTOR	POTENCIA NOMINAL MOTOR	CAP. OPERATIVA (KG)	CAP. CUCHARA (MM/M ³)	DIMENSIONES (MM)	RADIO GIRO	PROF-MAX EXCAV.	PVP € SIN I.V.A.
--------	--------	-------	------------------------	---------------------	-----------------------------------	------------------	------------	-----------------	------------------

GASOLINA

2646	KT562 MICRO	TR306	6,3 KW	562	290/0.011	2210*690*1585	-	1200 mm	7.400,00
------	-------------	-------	--------	-----	-----------	---------------	---	---------	-----------------

Nuevo

DIÉSEL MINI

2625	KT10S PRO	KPC192	7.0 KW	920	400/0.022	2976*840*2200	1565 mm	1520 mm	16.302,00
2627	KT12SD PRO DOBLE VELOCIDAD	YANMAR 3TNV70-SSY	10.3 KW	1200	400/0.030	3053*850*2588	1591 mm	1809 mm	24.778,00
2645	KT17SD PRO DOBLE VELOCIDAD	YANMAR 3TNV70-SSY	10.3 KW	1730	450/0.040	3707*1000*2424	1625 mm	2110 mm	33.000,00
2690	KT27SD PRO DOBLE VELOCIDAD	YANMAR 3TNV80F	15.2 KW	2690	460/0.080	4159*1550*2560	2096 mm	2742 mm	41.966,00
2696	KT27SD PRO DOBLE VELOCIDAD A/C*	YANMAR 3TNV80F	15.2 KW	2690	460/0.080	4159*1550*2560	2096 mm	2742 mm	43.924,00
2711	KT27SD PRO DOBLE VELOCIDAD SIN CABINA*	YANMAR 3TNV80F	15.2 KW	2690	460/0.080	4159*1550*2560	2096 mm	2742 mm	39.210,00

Nuevo

Nuevo

Nuevo

Nuevo

Dotación estándar para el modelo KT562 Mini: cazo de 290 mm, motor KPC gasolina TR306 STAGE V 309 c.c. O.H.V., enganche manual, leva de seguridad, giro de la pluma mediante pedales, cuentahoras digital y asiento con cinturón de seguridad.

Dotación estándar para el modelo KT10S PRO: estructura de protección con desmontaje rápido, cazo de 400 mm, motor diésel KPC192F STAGE V, enganche manual rápido, leva de seguridad, giro de la pluma mediante pedales, cuentahoras digital, desconector de batería, asiento con cinturón de seguridad y radiador hidráulico.

Dotación estándar para el modelo KT12S PRO: estructura de protección con desmontaje rápido, cazo de 400 mm, motor diésel YANMAR 3TNV-70-SSY 3 cilindros STAGE V, pantalla LCD con funciones variadas: hora de funcionamiento, rpm, nivel de combustible... Giro de la pluma mediante pedales, orugas regulables en anchura (850/1050 mm), desconector de batería, interruptor de seguridad, función de frenado, luz de alarma, asiento con cinturón de seguridad y radiador hidráulico.

Dotación estándar para el modelo KT12SD PRO: mismas que KT12S PRO con doble velocidad y controlador en joystick.

Dotación estándar para el modelo KT17SD PRO: estructura de protección, cazo de 450 mm, motor diésel YANMAR 3TNV-70-SSY 3 cilindros STAGE V, controlador en Joystick, pantalla LCD con funciones variadas: hora de funcionamiento, rpm, nivel de combustible... Giro de la pluma mediante pedales, orugas regulables en anchura (990/1320 mm), desconector de batería, interruptor de seguridad, función de frenado, luz de alarma, asiento con cinturón de seguridad y radiador hidráulico. Enganche rápido hidráulico con control eléctrico.

Dotación estándar para el modelo KT27SD PRO: cabina acristalada con puertas, con sistema de calefacción y aire acondicionado, radio en cabina y puerto de carga USB, cazo de 460 mm, motor diésel YANMAR 3TNV80F 3 cilindros STAGE V, controlador en Joystick, pantalla LED con funciones variadas: hora de funcionamiento, rpm, nivel de combustible..., Giro de la pluma mediante pedales, ancho de orugas 1550 mm, desconector de batería, interruptor de seguridad, función de frenado, luz de alarma, asiento con cinturón de seguridad y radiador hidráulico. Enganche rápido hidráulico con control eléctrico.

*La versión 2696 de la KT27SD PRO dispone de aire acondicionado.

*La versión 2711 del KT27SD PRO está equipado con estructura de protección (sin cabina)

ACCESORIOS OPCIONALES



MICRO

2681

2682

2697

2698

2699



MINI

2672

2674

2675

2676

2677

2678

2680

2688 · 2712

CÓDIGO	DESCRIPCIÓN	PVP € SIN I.V.A.	
2681	CIERRE DE CUCHARÓN válido para KT562 MICRO	267,00	Nuevo
2682	CAZO DE LIMPIEZA 488x500x226 válido para KT562 MICRO	174,00	Nuevo
2697	ESTRUCTURA DE PROTECCIÓN CON ENGANCHE RÁPIDO válido para KT562 MICRO	674,00	Nuevo
2698	RASTRILLO 1000 x 263 x 120 mm válido para KT562	252,00	Nuevo
2699	HORQUILLAS PARA PALÉ 1230 x 690 x 252 mm válido para KT562	287,00	Nuevo
2672	CAZO ESTRECHO 200 MM válido para KT10S PRO · KT12S PRO · KT12SD PRO	239,00	
2673	CAZO DE 300 MM válido para KT10S PRO · KT12S PRO · KT12SD PRO	256,00	
2674	CAZO DE 800 MM válido para KT10S PRO · KT12S PRO · KT12SD PRO	327,00	
2675	DESTRIPIADOR válido para KT10S PRO · KT12S PRO · KT12SD PRO	239,00	
2676	MARTILLO HIDRÁULICO válido para KT10S PRO · KT12S PRO · KT12SD PRO	3.309,00	
2677	BARRENA HIDRÁULICA válido para KT10S PRO · KT12S PRO · KT12SD PRO	1.022,00	
2678	PINZAS válido para KT10S PRO · KT12S PRO · KT12SD PRO	597,00	
2680	RASTRILLO válido para KT10S PRO · KT12S PRO · KT12SD PRO	282,00	
2683	RASTRILLO 1000 mm válido para KT17DS PRO	659,00	Nuevo
2684	DESTRIPIADOR válido para KT17DS PRO	255,00	Nuevo
2685	MARTILLO HIDRÁULICO válido para KT17DS PRO	3.491,00	Nuevo
2686	CAZO DE 300 mm válido para KT17DS PRO	392,00	Nuevo
2687	CAZO DE 1000 mm válido para KT17DS PRO	627,00	Nuevo
2688	PULGAR AGARRE HIDRÁULICO válido para KT17SD PRO	1.620,00	Nuevo
2691	CAZO DE 300 mm válido para KT27SD PRO	504,00	Nuevo
2692	CAZO DE 1000 mm válido para KT27SD PRO	570,00	Nuevo
2693	RASTRILLO 1000 mm válido para KT27SD PRO	582,00	Nuevo
2694	DESTRIPIADOR válido para KT27SD PRO	378,00	Nuevo
2695	MARTILLO HIDRÁULICO válido para KT27SD PRO	3.492,00	Nuevo
2712	PULGAR AGARRE HIDRÁULICO válido para KT27SD PRO	1.980,00	Nuevo

MANIPULADOR TELESCÓPICO

TODO TERRENO 2WD - 4WD



CÓDIGO	MODELO	MOTOR	POTENCIA NOMINAL MOTOR	CAP. DE CARGA (KG)	DIMENSIONES (MM)	MÁX. ALTURA ELEV. (MM)	KIT HORQUILLAS	PVP € SIN I.V.A.
--------	--------	-------	------------------------	--------------------	------------------	------------------------	----------------	------------------

2WD

2628	KPC AT15-45 2WD	L4CRTV4	42 kW / 2300 rpm	1500	3300x1450x2280	4500	1220x100x35	60.234,00	Nuevo
2629	KPC AT15-60 2WD	L4CRTV4	42 kW / 2300 rpm	1500	3550x1450x2280	6000	1220x100x35	65.334,00	Nuevo
2630	KPC TF25-50 2WD	L4CRTV4	42 kW / 2300 rpm	2500	3500x1600x2280	5000	1220x100x35	67.584,00	Nuevo
2631	KPC TF25-60 2WD	L4CRTV4	42 kW / 2300 rpm	2500	3300x1600x2280	6000	1220x100x35	70.416,00	Nuevo
2632	KPC TF30-45 2WD	L4CRTV4	42 kW / 2300 rpm	3000	3300x1600x2280	4500	1220x100x35	65.547,00	Nuevo

CÓDIGO	MODELO	MOTOR	POTENCIA NOMINAL MOTOR	CAP. DE CARGA (KG)	DIMENSIONES (MM)	MÁX. ALTURA ELEV. (MM)	KIT HORQUILLAS	PVP € SIN I.V.A.
--------	--------	-------	------------------------	--------------------	------------------	------------------------	----------------	------------------

4WD

2633	KPC AT15-45 4WD	L4CRTV4	42 kW / 2300 rpm	1500	3300x1450x2280	4500	1220x100x35	69.984,00	Nuevo
2634	KPC AT15-60 4WD	L4CRTV4	42 kW / 2300 rpm	1500	3550x1450x2280	6000	1220x100x35	76.236,00	Nuevo
2635	KPC TF25-50 4WD	L4CRTV4	42 kW / 2300 rpm	2500	3500x1600x2280	5000	1220x100x35	78.324,00	Nuevo
2636	KPC TF25-60 4WD	L4CRTV4	42 kW / 2300 rpm	2500	3300x1600x2280	6000	1220x100x35	81.032,00	Nuevo
2637	KPC TF30-45 4WD	L4CRTV4	42 kW / 2300 rpm	3000	3300x1600x2280	4500	1220x100x35	79.120,00	Nuevo

EQUIPACIÓN ESTÁNDAR: Motor LS coreano STAGE V, joystick, desplazador lateral, OPS, sistema de aviso de sobrecarga, faros led, suspensión del asiento con peso ajustable., sistema de nivelación automática en 1°, válvula de retención. Sistema de enganche rápido manual.



2638

ACCESORIOS OPCIONALES

VÁLIDOS PARA LOS MANIPULADORES TELESCÓPICOS

CÓDIGO	DESCRIPCIÓN	PVP € SIN I.V.A.
2638	CUCHARÓN PARA ARENA Y GRAVILLA 1350X1550X700 MM 0,6M ³ 1.200KG.	2.466,00
2640	CABINA 100% ACRISTALADA	5.803,00
2641	AIRE ACONDICIONADO (SE NECESITA CABINA)	3.033,00
2642	CALEFACCIÓN (SE NECESITA CABINA)	318,00

MINITRANSPORTERS



**MOTORES
EURO 5***
GARANTÍA 3 AÑOS*

CÓDIGO	MODELO	MOTOR	HP	ARRANQUE	CAP CARGA (KG)	ELEVACIÓN CAJA	MARCHAS	PESO (KG)	PVP € SIN I.V.A.
--------	--------	-------	----	----------	----------------	----------------	---------	-----------	------------------

VOLQUETE MANUAL GASOLINA



MK350-GX



MK500-GX

4815	MK300-GP	HONDA GP160	5.5	MANUAL	300	MANUAL	6 + 2	168	2.874,00
4816	MK400-GX	HONDA GX160	5.5	MANUAL	400	MANUAL	6 + 2	180	3.250,00
4788	MK500-RG	KPC LS208*	7.0	MANUAL	500	MANUAL	6 + 2	195	3.444,00
4789	MK500-RGE	KPC LS208 AE*	7.0	ELÉCTRICO	500	MANUAL	6 + 2	197	3.672,00
4818	MK500-GX	HONDA GX200	6.5	MANUAL	500	MANUAL	6 + 2	195	4.004,00

DIÉSEL

4799	MK500-KD	KPCKD170F*	4.2	MANUAL	500	MANUAL	6 + 2	210	4.780,00
4773	MK500-KDE	KPCKD170FE*	4.2	ELÉCTRICO	500	MANUAL	6 + 2	213	5.072,00

VOLQUETE HIDRÁULICO GASOLINA



MK550-GX

4794	MK550-RGE	KPC LS208 AE*	7.0	ELÉCTRICO	500	HIDRÁULICA	6 + 2	206	4.640,00
4819	MK550-GX	HONDA GX200	6.5	MANUAL	500	HIDRÁULICA	6 + 2	205	4.976,00

DIÉSEL

4772	MK550-KDE	KPCKD170 FE*	4.2	ELÉCTRICO	500	HIDRÁULICA	6 + 2	223	5.446,00
------	-----------	--------------	-----	-----------	-----	------------	-------	-----	-----------------

MINI DUMPER CON ELEVACIÓN EN ALTURA



KGFC800G

CÓDIGO	MODELO	MOTOR	HP	ARRANQUE	CAP CARGA (KG)	ELEVACIÓN CAJA HIDRÁULICA	VELOCIDADES	PESO (KG)	PVP € SIN I.V.A.
--------	--------	-------	----	----------	----------------	---------------------------	-------------	-----------	------------------

GASOLINA

4822	KGFC800G	B&S 420	14	ELÉCTRICO	800	1,69 M	2-4 KM/H	745	9.360,00
------	----------	---------	----	-----------	-----	--------	----------	-----	-----------------

Nuevo

DIÉSEL

4821	KGFC800D	KUBOTA D722	14	ELÉCTRICO	800	1,69 M	2-4 KM/H	860	13.096,00
------	----------	-------------	----	-----------	-----	--------	----------	-----	------------------

Nuevo

* Garantía 3 años. Uso profesional 1 año.

* Motor EURO 5.

MINI DUMPER

VOLQUETE Y PALA HIDRÁULICOS



**MOTORES
EURO 5***
GARANTÍA 3 AÑOS*



KGFC560PRO-RGE

CÓDIGO	MODELO	MOTOR	HP	ARRANQUE	CAP CARGA (KG)	ELEVACIÓN CAJA	MARCHAS	PESO (KG)	PVP € SIN I.V.A.
--------	--------	-------	----	----------	----------------	----------------	---------	-----------	------------------

GASOLINA

4797	KGFC560PRO-RGE	KPC LS208 AE*	7.0	ELÉCTRICO	500	HIDRÁULICA	Hidráulica 0 - 2,5 km/h	409	7.274,00
4796	KGFC560PRO-GX	HONDA GX200	6.5	MANUAL	500	HIDRÁULICA	Hidráulica 0 - 2,5 km/h	405	7.608,00
4817	KGFC560PRO-GX DS DOBLE VELOCIDAD	HONDA GX200	6.5	MANUAL	500	HIDRÁULICA	Hidráulica 0 - 4,5 km/h	407	8.550,00
4782	KGFC560PRO-RG SIN PALA	KPC LS208*	7	MANUAL	500	HIDRÁULICA	Hidráulica 0 - 2,5 km/h	385	6.422,00

DIÉSEL

4781	KGFC560PRO-D	KM178FE	6.7	ELÉCTRICO	500	HIDRÁULICA	Hidráulica 0 - 2,5 km/h	435	8.182,00
------	--------------	---------	-----	-----------	-----	------------	-------------------------	-----	-----------------

Todos los modelos incluyen plataforma y cuentahoras.



4777



4778



4779



4820

ACCESORIOS

4777	PALA NIEVE	880,00
4778	HORQUILLAS PARA PALETS 1200x700x500	810,00
4779	CAJA ESPECIAL PARA TRANSPORTE DE TRONCOS	1.318,00
4820	KIT HORMIGONERA CON ADAPTACIÓN RÁPIDA	3.230,00

Nuevo

MINI DUMPER

ELÉCTRICO A BATERÍA



KGFC300EN



KEF500E

CÓDIGO	MODELO	MOTOR	AUTONOMÍA (H)	CAP CARGA (KG)	ELEVACIÓN CAJA	MARCHAS	PESO (KG)	PVP € SIN I.V.A.
4783	KEF500E	ELÉCTRICO 1000 W BATERÍA: 48V/20Ah	3 - 5	500	PISTÓN ELÉCTRICO	1 + 1	225	2.242,00
4791	KGFC300EN	ELÉCTRICO 1600 W BATERÍA: 48V/20Ah	8 - 10	300	MANUAL CON PALANCA BASCULANTE	3 + 1	263	4.900,00



4811 (KGFC300EN)



4812 (KGFC300EN)



4813 (KGFC300EN)

ACCESORIOS

4811	EXTENSIÓN DE CARGA (PARA KGFC300EN)	196,00
4812	PALA (PARA KGFC300EN)	476,00
4813	PLATAFORMA DE CARGA (PARA KGFC300EN)	706,00
4814	SOPORTE BOLA (PARA KGFC300EN)	156,00

* Garantía 3 años. Uso profesional 1 año.

* Motor EURO 5.

MINI SKID



JKL380



JKL380



JKL850

CÓDIGO	MODELO	MOTOR	CAP CARGA (KG)	PRESIÓN	CAUDAL	CAP. DEL CAZO	PESO (KG)	PVP € SIN I.V.A.
--------	--------	-------	----------------	---------	--------	---------------	-----------	------------------

GASOLINA

2647	JKL380 Orugas	HONDA GX690 23HP	375 Kg	170 bars	35,0 L. min	0,15 m ³ - 290 mm	890 Kg	16.776,00	Nuevo
2708	JKL380 Ruedas	HONDA GX690 23HP	375 Kg	170 bars	35,0 L. min	0,15 m ³ - 290 mm	890 Kg	16.470,00	Nuevo

DIÉSEL

2643	JKL850 Orugas	KUBOTA 3 cilindros D1105	800 Kg	250 bars	62,4 L. min	0,18 m ³ - 389 mm	1.350 Kg	32.340,00	Nuevo
------	---------------	--------------------------	--------	----------	-------------	------------------------------	----------	------------------	--------------

ACCESORIOS PARA JKL380 · JKL850



2648

2649

2657

2658

2659

2689

2644

2704

2705

2710

(Las imágenes pueden variar)

2648	BARREDORA	2.901,00	Nuevo
2649	AHOYADOR	2.452,00	Nuevo
2657	CORTACÉSPED	3.036,00	Nuevo
2658	MARTILLO NEUMÁTICO	4.747,00	Nuevo
2659	PALA 4 EN 1	1.848,00	Nuevo
2689	PINZA	3.132,00	Nuevo
2644	HORQUILLAS PARA PALET · JKL380 170 Kg · JKL850 400 Kg	1.710,00	Nuevo
2704	TRITURADORA DE TOCONES	3.834,00	Nuevo
2705	ROTAVATOR	2.802,00	Nuevo
2710	ZANJADORA	3.384,00	Nuevo
2709	PALA NIEVE HIDRÁULICA	1.266,00	Nuevo



- 31 MOTOSIERRAS**
- 31 DESBROZADORAS**
- 31 DESBROZADORAS PROFESIONALES**
- 32 HERRAMIENTAS A BATERÍA DE LITIO**
- 34 PODADORA DE ALTURA**
- 34 CORTASETOS DE ALTURA**
- 34 KIT MULTIFUNCIÓN (4 EN 1)**
- 35 CORTACÉSPEDES TÉRMICOS**
- 35 SOPLADORES**
- 35 CORTASETOS**
- 36 HIDROLIMPIADORAS**
- 37 ASTILLADORAS DE LEÑA**
- 38 BIOTRITURADORAS**
- 39 SIERRAS CIRCULARES**
- 39 MOTOAZADAS**
- 39 MOTOCULTOR**
- 40 AHOYADOR**
- 40 PULVERIZACIÓN**



KM 1610S

KM 3810S

KM 5810S

MOTOSIERRAS

CÓDIGO	MODELO	C.C.	LONGITUD ESPADA (" / CM)	PESO (KG)	PVP € SIN I.V.A.
--------	--------	------	-----------------------------	--------------	---------------------

GASOLINA

4530	KM2610S	25,4	10" / 25 cm	2,8 (*)	206,00
4515	KIT BARRA CARVING KM2600 (BARRA 10" + CADENA 1/4" + PIÑÓN)				84,00
4531	KM3810S	37,2	16" / 40 cm	4,05 (*)	189,00
4532	KM4610S	46	18" / 45 cm	4,9 (*)	232,00
4536	KM5210S (DESCOMPRESOR)	49,3	18" / 45 cm	5,4 (*)	259,00
4538	KM5810S (ARRANQUE ALUMINIO)	55	20" / 55 cm	7 (*)	322,00

Todos los modelos llevan cebador de gasolina.



KD34E

DESBROZADORAS

CÓDIGO	MODELO	C.C.	Ø BARRA (MM)	MANILLAR	PESO (KG)	PVP € SIN I.V.A.
--------	--------	------	--------------	----------	--------------	---------------------

MOTORES 2T

4000	KD 26E	26	26	ASA	5,4	224,00
4001	KD 34E	34	26	ABIERTO	8	240,00
4002	KD 43	43	28	ABIERTO	8,6	268,00
4003	KD 52	52	28	ABIERTO	8,8	278,00
4004	KD S52 (MOCHILA)	52	28	ASA	10,6	321,00

DESBROZADORAS PROFESIONALES



PRO520

PRO630

CÓDIGO	MODELO	C.C.	Ø BARRA (MM)	MANILLAR	PESO (KG)	PVP € SIN I.V.A.
4026	PRO520	51,7	28	ABIERTO	10	336,00
4027	PRO630	63,3	28	ABIERTO	10,8	369,00

HERRAMIENTAS A BATERÍA DE LITIO

TIJERAS DE PODA



KS2500



KS3300



KS3800



KS4000

CÓDIGO	MODELO	Ø CORTE (MM)	AUTONOMÍA 1 BATERÍA (H)	BATERÍAS INCLUIDAS	SALIDAS DEL CARGADOR	PESO C/BAT. (KG)	PVP € SIN I.V.A.
4883	KS2500	20	3 - 4	3	3	0,9	250,00
4880	KS3300	32	3 - 4	3	3	0,9	392,00
4881	KS3800	37	3 - 5	3	3	1,2	530,00
4545	KS4000	40	6 - 8	1	1	0,8 + 1,3 TIJERA + BAT.	790,00

ACCESORIOS OPCIONALES PARA KS3800



4882

CÓDIGO	DESCRIPCIÓN	PVP € SIN I.V.A.
4882	PÉRTIGA TELESCÓPICA DE 1,7 A 2,4M	210,00

SIERRAS ELÉCTRICAS



KSE90S



KSE100S

CÓDIGO	MODELO	GUÍA ESPADA (" / MM)	AUTONOMÍA 3 BATERÍA (H)	BATERÍAS INCLUIDAS	SALIDAS DEL CARGADOR	PESO C/BAT. (KG)	PVP € SIN I.V.A.
4544	KSE100S	4" / 100 mm	5 - 7 h	3	3	2	656,00
4546	KSE90S	6" / 100 mm	3 - 5 h	2	2	1,4	290,00

El kit estándar del modelo KSE100S incluye: 2 baterías 24V / 2.5Ah y 1 batería de 24V / 4Ah.

El kit estándar del modelo KSE90S incluye: 2 baterías 21V / 5.2Ah.



4548

ACCESORIOS OPCIONALES PARA SIERRA ELÉCTRICA

CÓDIGO	DESCRIPCIÓN	PVP € SIN I.V.A.
4548	PÉRTIGA TELESCÓPICA DE 1,7 A 3 M PARA KSE90S	124,00
KSE10003	CADENA PARA KSE100S DE 120 MM	32,00
KSE10004	ESPADA PARA KSE100S DE 120 MM	16,00
KSE90S03	CADENA PARA KSE90S DE 150 MM	16,00
KSE90S04	ESPADA PARA KSE90S DE 150 MM	14,00

ACCESORIOS

CÓDIGO	DESCRIPCIÓN	PVP € SIN I.V.A.
BATERÍAS DE LITIO		
KS320040	BATERÍA 16.8V - 2.5Ah (PARA KA2500TY)	75,00
KS250027	BATERÍA 16.8V - 2.0 Ah (PARA KS2500)	75,00
KS330028	BATERÍA 14.4 V - 2.5 Ah (PARA KS3300)	84,00
KS380029	BATERÍA 21.6V - 2.5 Ah (PARA KS3800)	88,00
KS400052	BATERÍA 43.2V -4Ah (PARA KS4000)	456,00
KSE10049	BATERÍA 24V - 2.5Ah (PARA KSE100S)	82,00
KSE10050	BATERÍA 24V - 4Ah (PARA KSE100S)	92,00
KSE90S38	BATERÍA 21V - 5,2Ah (PARA KSE90S)	78,00



KA2500TY

ATADORA

CÓDIGO	MODELO	Ø ATADO (MM)	AUTONOMÍA 1 BATERÍA (H)	BATERÍAS INCLUIDAS	SALIDAS DEL CARGADOR	PESO C/BAT.(KG)	PVP € SIN I.V.A.
4578	KA2500TY	25	6 - 8	2	2	1,06	504,00

El kit estándar del modelo KA2500TY incluye 3 bobinas de papel de 100 m.

ACCESORIOS OPCIONALES PARA KA2500TY

4595	CAJA DE 60 BOBINAS DE PAPEL. LONGITUD: 100 M	190,00
------	--	--------



KS200030



KS200031



KS350041



KS400054

ACCESORIOS

CÓDIGO	DESCRIPCIÓN	PVP € SIN I.V.A.
CARGADORES DE BATERÍA		
KS320041	CARGADOR DE BATERÍA CON 3 SALIDAS (PARA KA2500TY)	49,00
KS380031	CARGADOR DE BATERÍA CON 3 SALIDAS (PARA KS3800)	79,00
KS400051	CARGADOR DE BATERÍA CON 1 SALIDA (PARA KS4000)	82,00
KSE10051	CARGADOR DE BATERÍA CON 3 SALIDAS (PARA KSE100S)	79,00
KSE90S39	CARGADOR DE BATERÍA CON 2 SALIDAS (PARA KSE90S)	45,00

BOLSAS DE TRANSPORTE

KS200031	KIT BOLSA DE TRANSPORTE (TIJERA KS2500 + BATERÍA)	32,00
KS350041	KIT BOLSA DE TRANSPORTE (TIJERA KS3300 / KS3800 + BATERÍA)	38,00
KSE10052	KIT BOLSA DE TRANSPORTE CON ARNÉS (SIERRA KSE100S + BATERÍA)	64,00
KSE10053	KIT BOLSA DE TRANSPORTE (TIJERA KS3800 / SIERRA KSE100S)	6,00
KS400054	KIT BOLSA DE TRANSPORTE (TIJERA KS4000)	84,00

PODADORA DE ALTURA



PNT2700T

CÓDIGO	MODELO	C.C.	SIERRA ("/CM)	ALTURA (CM)	PESO (KG)	PVP € SIN I.V.A.
4517	PNT2500S	32,6	10" / 25 cm	220	7,4	302,00
4539	ALARGO 80 CM (PARA PNT2500S / PNT2600M / PNT3300M)					34,00
4529	PNT2700T (TELESCÓPICA)	27,2	10" / 25 cm	290 - 425	8,3	404,00

CORTASETOS DE ALTURA



PNT3300

CÓDIGO	MODELO	C.C.	ALTURA (CM)	PESO (KG)	PVP € SIN I.V.A.
4520	PNT3300	32,6	220	8,2	346,00





KIT MULTIFUNCIÓN



PNT3300M

CÓDIGO	MODELO	C.C.	ACCESORIOS INCLUIDOS	PESO (KG)	PVP € SIN I.V.A.
4540	PNT2600M	26	CABEZAL DE NYLON AUTOMÁTICO CABEZAL DISCO 3 PUNTAS	11	366,00
4519	PNT3300M	32,6	CORTASETOS REG. 135° DOBLE CORTE PODADORA SIERRA 10"/25 CM	13	434,00

ACCESORIOS KIT MULTIFUNCIÓN (INCLUIDOS)

CABEZAL NYLON AUTOM.	CABEZAL DISCO 3 PUNTAS	CORTASETOS REG. 135° DOBLE CORTE	PODADORA SIERRA 10" / 25 cm
			

CORTACÉSPEDES TÉRMICOS



**MOTORES
EURO 5***
GARANTÍA 3 AÑOS*



CK461VH-T



CK511VH-Y



CKE531VHY-K

CÓDIGO	MODELO	MOTOR	C.C.	ANCHO CORTE (CM)	CHASIS	TRACCIÓN	PESO (KG)	PVP € SIN I.V.A.
GASOLINA								
1551	CK461VH-T	6 T OHV*	146	45,7	ACERO	AUTOPROPULSADO	37	398,00
1552	CK511VH-Y	X T OHV*	196	50,1	ACERO	AUTOPROPULSADO	43	488,00
1553	CKE531VHY-K ⁽¹⁾	X T OHV*	196	52,5	ACERO	AUTOPROPULSADO	39	546,00

⁽¹⁾ Arranque eléctrico.

SOPLADORES



SK230E



SK650E

CÓDIGO	MODELO	C.C.	VOLUMEN AIRE (M³/S)	ACCESORIOS	PESO (KG)	PVP € SIN I.V.A.
1510	SK230E	22,5	0,13		4,1	288,00
1511	SK230VE	22,5	0,13	ASPIRADOR-RECOGEDOR CON SACO	5	264,00
1515	SK650ES	63,3	0,3		11	462,00

CORTASETOS



KC500

CÓDIGO	MODELO	C.C.	EMPUÑADURA	CORTE	PESO (KG)	PVP € SIN I.V.A.
4107	KC500	22,5	GIRATORIA	60 cm DOBLE CORTE	4,7	278,00

* Garantía 3 años. Uso profesional 1 año.

* Motor EURO 5.

HIDROLIMPIADORAS



**MOTORES
EURO 5**

GARANTÍA 3 AÑOS*



KPC3300JNR



KPC3500JGR



KPC3600JDR

CÓDIGO	MODELO	MOTOR	HP	RPM	ARRANQUE	CAUDAL (L/M)	PRESIÓN (BAR)	PESO (KG)	PVP € SIN I.V.A.
--------	--------	-------	----	-----	----------	--------------	---------------	-----------	------------------

GASOLINA

3553	KPC3300JNR	KPC LS208*	7	3000	MANUAL	12,6	206	45	970,00
3554	KPC3500JGR	KPC LS420*	15	3400	MANUAL	17	248	59	1.420,00

DIÉSEL

3555	KPC3600JDR	KD186FE*	9.1	3400	ELÉCTRICO	17	248	79	2.150,00
------	------------	----------	-----	------	-----------	----	-----	----	-----------------

Dotación estándar: Pistola y 10 metros de manguera.



ACCESORIOS

3517	8 M MANGUERA PLÁSTICO M22 MAX PSI 3200 (KPC3300JNR)	58,00
3518	20 M MANGUERA PRESIÓN 3/8QD MAX PSI 4350 (KPC3500JGR)	196,00
3519	10 M MANGUERA PRESIÓN 3/8QD MAX PSI 4350 (KPC3500JGR / KPC3600JDR)	92,00
3523	PISTOLA PROFESIONAL	88,00
3525	TUBO CON BOQUILLA REGULABLE	30,00
3526	PISTOLA DOBLE EFECTO	142,00
3513	ARENADOR PROFESIONAL	136,00
3527	ARNÉS PARA PISTOLA TELESCÓPICA	18,00
3512	BOQUILLA ROTATIVA	54,00
3528	BOQUILLA REGULABLE	36,00

* Garantía 3 años. Uso profesional 1 año.

* Motor EURO 5.

ASTILLADORAS DE LEÑA

Normativa: EN 609-1:2017



SLO400T-N



SLO700T-N

CÓDIGO	MODELO	MOTOR	POTENCIA (220V/50HZ)	TONELADAS	LONGITUD DE CORTE (MM)	PESO (KG)	PVP € SIN I.V.A.
--------	--------	-------	----------------------	-----------	------------------------	-----------	------------------

MODELO HORIZONTAL

4630	SLO400T-N	ELÉCTRICO	1500 W / 2.0 HP	4	370	49	422,00
4631	SLO500T-N	ELÉCTRICO	2200 W / 2.0 HP	5	520	55	496,00
4632	SLO700T-N	ELÉCTRICO	2300 W / 3.0 HP	7	520	60	512,00



SLR800T-N



SLR12T-N



SLR22TV-NS

MODELO VERTICAL

4636	SLR800T-N	ELÉCTRICO	2300W / 3,13 HP	8	650	104	1.276,00
4640	SLR12T-N DOBLE VELOCIDAD	ELÉCTRICO	3000W / 4 HP	12	650	110	1.450,00
4642	SLR12T-DV-E POLIVALENTE	ELÉCTRICO	3000W / 4 HP	12	650	114	1.362,00
4643	SLR12T-DV-G POLIVALENTE	KPC LS208	7 HP	12	650	114	1.530,00
4637	SLR22TV-NS	B&S CR950	6.5 HP	22	550	235	2.370,00

Nuevo

Nuevo

Nuevo



CRT125

Nuevo

CÓDIGO	MODELO	MOTOR	POTENCIA	LONGITUD DE CORTE (MM)	PESO (KG)	PVP € SIN I.V.A.
4645	CRT125	KPC Gasolina 4TOHV	15 HP	125 mm - 250 mm, ajustable	315	2.838,00



4618



SLR22TVN79



SLR22TVN79-4



4636



4620

ACCESORIOS

4618	SOPORTE (SLO400T-N / SLO500T-N / SLO700T-N)					40,00
SLR22TVN79	CUÑA DE CORTE (SLR22TV-NS)					228,00
SLR22TVN79-4	CUÑA DE CORTE EN CUATRO (SLR22TV-NS)					318,00
4635	REMOLQUE HOMOLOGADO CARRETERA (SLR22TV-NS)					1.470,00
4620	CARRO PORTA LEÑA CON RUEDAS					70,00

*Garantía uso profesional 1 año.

BIOTRITURADORAS



**MOTORES
EURO 5***
GARANTÍA 3 AÑOS*



BK1000N-SE

CÓDIGO	MODELO	MOTOR	POTENCIA	Ø CAPACIDAD DE CORTE (MM)	PESO (KG)	PVP € SIN I.V.A.
--------	--------	-------	----------	---------------------------	-----------	------------------

ELÉCTRICA

4739	BK800N-SE	ELÉCTRICO	1,8 kW / 2800 rpm	30 - 40	77	1.158,00
4719	BK1000N-SE	ELÉCTRICO	2,2 kW / 2800 rpm	60 - 80	90	1.226,00



**MOTOR
GASOLINA**
GARANTÍA 3 AÑOS*



BK800N-R



BK760-B



BK1000N-B



BK1200N-R



BK1500AA-B

GASOLINA

4722	BK760-B	B&S CR950	6.5 HP	76	81	900,00
4733	BK800N-R	KPC LS208*	7.0 HP	30 - 40	86	1,158,00
4720	BK1000N-B	B&S CR950	6.5 HP	60 - 80	92	1.342,00
4727	BK1000N-R	KPC LS208*	7.0 HP	60 - 80	92	1.236,00
4728	BK1200N-R	KPC LS420*	15.0 HP	80 - 100	175	2.432,00
4724	BK1200N-B	B&S XR2100	13.5 HP	80 - 100	175	2.548,00
4729	BK1200N-R ⁽¹⁾	KPC LS420*	15.0 HP	80 - 100	180	2.660,00
4732	BK1500-AA-B ^{(1)**}	B&S XR2100	13.5 HP	80 - 120	298	4.250,00
4731	BK1500-AA-B 27HP ^{(1)**}	KPC	27 HP	80 - 120	355	5.406,00
4741	BK1500AA-PTO ^{(1)**}	PTO	20 HP	80 - 120	360	4.250,00

Nuevo

Nuevo

** Autoalimentada. Bomba hidráulica 10 ml/r, fuerza máxima 20 Mpa.

⁽¹⁾ Arranque eléctrico.



VERSIÓN ORUGA

CÓDIGO	MODELO	Ø CAPACIDAD DE CORTE (MM)	PESO (KG)	PVP € SIN I.V.A.
--------	--------	---------------------------	-----------	------------------

ELÉCTRICA

4728 - 4815 - 4775	BK1200N-R + MK300-GP + CHASIS	80 - 100	360	5.458,00
--------------------	-------------------------------	----------	-----	-----------------

ACCESORIOS

4708	REMOLQUE HOMOLOGADO CARRETERA (BK1200N-R/NE-R)	1.470,00
4721	REMOLQUE HOMOLOGADO CARRETERA (BK1500-AA-B)	1.570,00
BK1200056/T	TOLVA DE SALIDA CORTA CON DEFLECTOR (BK1200N-R/NE-R)	116,00
BK1000014/T	TOLVA DE SALIDA CORTA CON DEFLECTOR (BK1000N-B/N-R)	84,00
BK800003	JGO. CUCHILLAS BK800N-R (2 UNIDADES)	68,00
BK1000003	JGO. CUCHILLAS BK1000N-B/N-R (2 UNIDADES)	74,00
BK1200003	JGO. CUCHILLAS BK1200N-R/N-B/NE-R (2 UNIDADES)	96,00
BK150002	JGO. CUCHILLAS DE CORTE TRIANGULAR PARA 1500AA-B (10 UNIDADES)	180,00
BK150059	JGO. CUCHILLAS DE CORTE PARA BK1500AA-B (2 UNIDADES)	174,00

* Garantía 3 años. Uso profesional 1 año.

* Motor EURO 5.



LS505T-N

SIERRAS CIRCULARES

CÓDIGO	MODELO	MOTOR	POTENCIA	CAPACIDAD DE CORTE (MM)	Ø CUCHILLA (MM)	PESO (KG)	PVP € SIN I.V.A.
4625	LS450	ELÉCTRICO	2500W TRIFÁSICA	160	450	46	484,00
4634	LS505T-N	ELÉCTRICO	3000W MONOFÁSICA	170	505	56,7	696,00
4644	LS700T-N	ELÉCTRICO	3200W MONOFÁSICA	250	700	93	996,00

Nuevo

MOTOAZADAS



KL310-3V-HS



KL350-2V



KL100G

CÓDIGO	MODELO	MOTOR	HP	A. TRABAJO (CM)	Nº FRESAS	MARCHAS	TRANSMISIÓN	PESO (KG)	PVP € SIN I.V.A.
--------	--------	-------	----	-----------------	-----------	---------	-------------	-----------	------------------

GASOLINA

4323	KL350-2V	KPC 4T OHV	7.0	80	6+DISCOS	1 + 1	CADENA	52	530,00
4312	KL310-3V HS	KPC 4T OHV	7.0	60 - 90	6+DISCOS	2 + 1	CADENA	61	570,00
4317	KL100G	KPC 4T OHV	7.0	103	8+DISCOS	3 + 1	ENGRANAJES	82	770,00

ACCESORIOS

4363	APORCADOR FIJO (KL350-2V)								30,00
4364	ARRANCADOR DE PATATAS (KL350-2V)								37,00
4354	JUEGO DE RUEDAS METÁLICAS 340×60 (KL310)								92,00
4350	JUEGO DE RUEDAS NEUMÁTICAS 400×8(SOLO KL310)								68,00
4351	JUEGO DE BUJES FIJOS HEX. 23 MM (SOLO KL310)								16,00
4355	ARRANCADOR DE PATATAS (SOLO KL310)								38,00
4356	ARADO VERTEDERA 1/4 V. (SOLO KL310)								152,00
4352	APORCADOR EXTENSIBLE (SOLO KL310)								36,00
4353	SOPORTE APORCADOR EXTENSIBLE (SOLO KL310)								14,00
4358	KIT AIREADOR DE CÉSPED (SOLO KL310)								292,00
4362	JUEGO DE RUEDAS NEUMÁTICAS 500×12 (SOLO KL100)								112,00
4360	JUEGO DE BUJES FIJOS (SOLO KL100)								18,00

MOTOCULTOR

GASOLINA



KC400L

CÓDIGO	MODELO	MOTOR	HP	A. TRABAJO (CM)	Nº FRESAS	MARCHAS	TRANSMISIÓN	PESO (KG)	PVP € SIN I.V.A.
4324	KC400L	KPC 4T OHV	7.0	60	3 - 3	1 + 1	ENGRANAJES	71	942,00

*Uso profesional 1 año.

AHOYADOR



CÓDIGO	MODELO	MOTOR	POTENCIA (KW/RPM)	INCLUYE	PESO (KG)	PVP € SIN I.V.A.
1610	AH300B	1E48FP	2.0 / 7500	3 barrenas de doble hélice 100/150/200 mm	10,4	560,00

ACCESORIOS

1620	BARRENA 100 MM					48,00
1621	BARRENA 150 MM					74,00
1622	BARRENA 200 MM					94,00
1623	BARRENA 300 MM					110,00
1619	EXPOSITOR AHOYADOR					260,00

PULVERIZACIÓN



KPC-16DH-1



KPC-800A



R-103-2



KB140B-E

CÓDIGO	MODELO	MOTOR	CAPACIDAD (L)	BOMBA	PRESIÓN (BARS)	CAUDAL (L/M)	PESO (KG)	PVP € SIN I.V.A.
--------	--------	-------	---------------	-------	----------------	--------------	-----------	------------------

MOCHILA

1535	KPC-16DH-1	12 V / 8 Ah	16	ELÉC. DC - 12 V	1,5 - 4	-	5,2	119,00
1522	KPC-768M	FU26-2T	20	KPC-768 (2 pistones INOX)	15 - 25	3 - 8	8	215,00
1521	KPC-800A	F139F 4T OHV	25	KPC-768 (2 pist. cerámicos)	15 - 25	3 - 8	10	315,00

CARRETILLA

1505	R-103-2 RUEDAS	F139F 4T OHV	125	KPC-768 (2 pist. cerámicos)	15 - 25	3 - 8	30	900,00
------	----------------	--------------	-----	-----------------------------	---------	-------	----	--------

Las carretillas no van provistas ni de mangueras ni de pistola.

GRUPO MOTOBOMBA EQUIPADO CON FILTRO

1534	KPC-768C	F139F 4T OHV	KPC-768 (pist. cerámicos)	1,5 - 4	3 - 8	9	278,00
------	----------	--------------	---------------------------	---------	-------	---	--------

ATOMIZADOR LÍQUIDO / POLVO

CÓDIGO	MODELO	MOTOR	CAPACIDAD (L)	ALCANCE EN HORIZONTAL (M)	PESO (KG)	PVP € SIN I.V.A.
1547	KB140B-E	EB-500-E.1	14	12	11	290,00

ACCESORIOS

RIBE F-903	MANGUERA 60 ATM Ø 8 (METRO)					3,00
BER9006540	PISTOLA DE PULVERIZAR					38,00
1506	SOPORTE CON ENROLLADOR DE 50M					260,00



KPC®

CONDICIONES GENERALES DE VENTA

1 - APLICACIÓN DE LAS CONDICIONES GENERALES DE VENTA - POSIBILIDAD DE OPOSICIÓN

Las presentes Condiciones Generales de Venta se envían o se entregan por sistema a cada comprador, para permitirle realizar su pedido. Así mismo podrán ser consultadas en todo momento en la página web de nuestra compañía www.ribeenergy.es. Por consiguiente, el hecho de realizar un pedido implica la adhesión absoluta y sin reserva del comprador a estas Condiciones Generales de Venta, que prevalecerán sobre cualquier otro documento como folletos, catálogos, emitidos por el vendedor y que sólo tienen un valor indicativo. Ninguna condición particular, salvo aceptación formal y escrita del vendedor, puede prevalecer contra las Condiciones Generales de Venta. Cualquier condición contraria opuesta por el comprador será por tanto, salvo aceptación expresa del vendedor, imponible al vendedor, sea cual sea el momento en que se le haya notificado. El hecho de que el vendedor no se valga en un momento dado de cualquiera de estas Condiciones Generales de Venta no se puede interpretar como renuncia a valerse ulteriormente de cualquiera de dichas condiciones.

2 - PRESUPUESTO / OFERTA

Todo presupuesto/oferta será efectuado en función de las especificaciones proporcionadas por el cliente. Cualquier modificación de las especificaciones, o de las características del material realizadas por el cliente, a lo largo de las negociaciones, dará lugar a la elaboración de un nuevo presupuesto por parte de nuestra compañía.

De manera general, las ofertas y los presupuestos emitidos tienen una validez de 30 días a partir de la fecha de emisión, salvo mención específica en contrario. Pasado este plazo de tiempo, la compañía podrá, en todo momento y sin previo aviso, modificar el contenido de los mismos.

3 - PEDIDO

Los pedidos sólo son definitivos cuando hayan sido confirmados por escrito por el vendedor bajo la forma de un acuse de recibo y salvo disposiciones en contrario.

El beneficio sólo está vinculado por los pedidos efectuados por sus representantes o empleados, siempre que exista confirmación escrita y firmada. El beneficio del pedido es personal al comprador y no se puede ceder sin la autorización del vendedor.

4 - MODIFICACIÓN DEL PEDIDO

Cualquier modificación o resolución del pedido solicitado por el comprador, sólo se podrá tener en cuenta si ha llegado por escrito dentro de las 48 horas siguientes a la aceptación del mismo.

Las modificaciones o anulación darán lugar, según lo que elija el vendedor, a una posible facturación adicional o pago de penalidad, equivalente al 15 % del importe del pedido inicial.

Si el vendedor no acepta la modificación o la resolución, los pagos a cuenta no se restituirán.

5 - ENTREGA - OBJETO DE LA ENTREGA

El vendedor se reserva el derecho de aportar en cualquier momento cualquier modificación que considere de utilidad para sus productos, y sin obligación de modificar los productos anteriormente entregados o en fase de pedido, y se reserva el derecho de modificar sin aviso previo los modelos definidos en sus folletos, catálogos o tarifas.

6 - ENTREGA

6.1. MODALIDADES

La entrega se efectúa por envío directo del producto al comprador, o por entrega a un expedidor o transportista en los almacenes del vendedor.

El comprador se compromete a recoger la entrega en un plazo de 8 días siguientes al aviso de puesta a disposición. Vencido este plazo, el vendedor podrá considerar que el pedido está cancelado y la venta resuelta unilateralmente por el comprador por lo que se facturará gastos de custodia.

6.2. PLAZOS

Las entregas sólo se atenderán en función de las disponibilidades y según el orden de llegada de los pedidos. El vendedor está autorizado a realizar entregas de modo total o parcial.

Los plazos de entrega se indican lo más exactamente posible pero dependen de las posibilidades de abastecimiento y transporte del vendedor.

Los retrasos del plazo de entrega no pueden originar daños y perjuicios, deducción ni anulación de los pedidos en curso. No obstante, si tres meses después de la fecha indicativa de entrega, el producto todavía no ha sido entregado, por cualquier razón que no sea un caso de fuerza mayor, entonces la venta se podrá resolver a petición de una o otra de las partes; el comprador podrá obtener la restitución de pago a cuenta, con exclusión de cualquier otra indemnización o daños y perjuicios.

Se consideran casos de fuerza mayor que exculpan al vendedor de su obligación de entrega: guerra, motín, incendio, huelgas, accidentes, o su imposibilidad de ser abastecido.

El vendedor informará al comprador, a su debido tiempo, de los casos y eventos anteriormente descritos.

En todo caso, la entrega sólo podrá ocurrir en los debidos plazos si el comprador está al día en el cumplimiento de sus obligaciones respecto al vendedor, sea cual sea la causa.

6.3. GASTOS

Los gastos de transporte y entrega van a cargo del comprador en su totalidad, a excepción de los casos en los que exista mención especial en contrario. Las ventas internacionales están sujetas al incoterm elegido y especificado por las partes. En ausencia de elección de un incoterm, las ventas se consideran EX WORKS.

6.4. RIESGOS

Los productos viajan por cuenta y riesgo del destinatario/comprador al que, en caso de desperfectos o faltas, incumbe hacer todas las comprobaciones necesarias y confirmar sus reservas mediante el albarán de transporte en el momento de la recepción de las mercancías.

7 - RECEPCIÓN

Sin perjuicio de las disposiciones que corresponda adoptar respecto al transportista, las reclamaciones sobre los defectos aparentes o la no conformidad del producto entregado con el producto pedido o con el albarán de transporte se deben notificar por escrito en las 24 horas siguientes a la llegada de los productos.

Le incumbe al comprador proporcionar cualquier justificación acerca de la realidad de los defectos o anomalías comprobadas. Deberá dar al vendedor todas las facilidades para proceder a la comprobación de dichos defectos y remediarlos. Se abstendrá de intervenir o mandar intervenir a un tercero a tal fin. Para los productos vendidos en condicionado, los pesos y medidas de salida son fehacientes de las cantidades entregadas.

8 - REPOSICIÓN

8.1. MODALIDADES

Cualquier devolución de producto estará sujeta a un acuerdo formal y previo entre el vendedor y el comprador. Cualquier producto devuelto sin este acuerdo será rehusado y devuelto a origen. Los gastos y los riesgos de la devolución siempre corren a cargo del comprador.

Las mercancías devueltas van acompañadas por un albarán de devolución que se fijará en el bulto y deben encontrarse en el estado en que el vendedor las ha entregado.

8.2. CONSECUENCIAS

En caso de defecto aparente o no conformidad de los productos entregados, debidamente comprobados por el vendedor en las condiciones previstas anteriormente, el comprador podrá obtener la reposición gratuita, o el reembolso de los productos a elección del vendedor, con exclusión de cualquier indemnización o daños y perjuicios.

9 - GARANTÍA POR LOS DEFECTOS OCULTOS

9.1 El cliente debe comprobar los productos en el momento de la entrega. Este control se basa particularmente en la calidad, la cantidad y las referencias de las piezas y su conformidad en el momento del pedido. Toda reclamación, reserva o contestación relativa a los defectos o desperfectos ocultos debe ser realizada por el cliente de acuerdo con las condiciones indicadas en las presentes condiciones generales de venta.

9.2 La denuncia de los defectos ocultos preexistentes en el momento de la entrega de los productos y revelados con posterioridad, deberá ser formulada por el cliente por escrito, en un plazo no superior a 3 días a partir de la fecha en la que se haya manifestado o descubierto el defecto. No se aceptará ninguna denuncia que se realice más allá de 3 días de la fecha de entrega de los productos y el cliente no podrá emprender ninguna acción de no conformidad más allá de 15 días de la fecha de entrega de los productos. Queda expresamente convenido por la aceptación del cliente de las presentes condiciones generales de venta, que después de la expiración de este plazo, el cliente no podrá invocar la no conformidad de los productos, ni oponer ésta última en demanda reconvenzional para defenderse si llegara el caso de una acción judicial emprendida por el vendedor. A falta del respecto de estas condiciones, la responsabilidad del vendedor con respecto al cliente, con motivo de defectos ocultos, no podrá ser cuestionada.

9.3 Los productos y piezas que contengan defectos o desperfectos ocultos, una vez reconocido por el vendedor, serán objeto de reparación o sustitución.

9.4 Los defectos y deterioraciones de los productos entregados consecuencia de condiciones anormales de almacenaje y/o conservación por parte del cliente, no darán derecho a responsabilidad por garantía por parte del vendedor.

9.5 La garantía queda totalmente excluida en el momento en el que las condiciones de almacenaje, de conservación o de utilización de los productos hayan sido anormales o no previstas por el vendedor. Entre ellas cabe mencionar uso de piezas y componentes no originales, la utilización de carburantes inadecuados, o ante situaciones de negligencia por parte del cliente.

La garantía de los defectos ocultos queda estrictamente limitada a la sustitución o a la reparación de los productos y piezas afectadas. Queda excluido de la garantía la mano de obra, el transporte y el embalaje, que van a cargo del cliente. En todo caso, la garantía se anulará automáticamente si el cliente no ha cumplido sus obligaciones contractuales en materia de pago.

9.6 La garantía solo concierne a los defectos ocultos. Nuestros clientes, son profesionales del sector, por lo que se definirá por defectos ocultos aquellos defectos de fabricación del producto que lo conviertan en impropio para su uso y no susceptible de ser descubierto por el comprador antes de su utilización. Un error de fabricación o montaje no es un defecto oculto, y nuestros clientes deben haber recibido todas nuestras informaciones técnicas relativas a nuestros productos. No estarán cubiertos los perjuicios que resultaran de una adaptación o de un montaje especial o anormal, salvo si éste ha sido efectuado bajo nuestra supervisión.

La garantía queda limitada a una duración de 24 meses (para una utilización ocasional, particular) y 12 meses para una utilización profesional, excepto alquiladores 6 meses, a partir de la entrega de los productos y de las piezas, excepto para los grupos electrógenos de 3000 RPM y 1500 RPM, para los que el periodo de garantía es igual al más corto de los dos siguientes: 12 meses o 1000 horas de funcionamiento para el primero y 12 meses o 2000 horas de funcionamiento para el segundo.

Todos los productos y las piezas vendidos por el comprador deben ser notificados al vendedor por mediación del formulario de garantía vía web, fax o email, debidamente cumplimentado con la fecha y el sello del día de su venta. La falta de remisión del referido formulario comportará la anulación de pleno derecho de la garantía.

Además, nuestra garantía también se anula de pleno derecho si nuestro cliente no nos ha avisado de los posibles defectos ocultos en un plazo de 3 días a partir de su detección. Será obligación:

- Demostrar el día que ha descubierto.
- Proporcionar una descripción detallada del defecto
- Información y descripción de las condiciones de uso de los productos.
- Devolver, bajo petición del vendedor, los productos sustituidos por título de garantía. (3 meses de garantía; AVR, BATERÍAS, MÓDULOS INVERTER ALTERNADORES Y CARBURADORES), (son partes que pueden sufrir daño por uso incorrecto, tales como sobrecargas continuas (AVR, MODULOS INVERTER, ALTERNADORES) largo tiempo conectadas y sin uso (BATERIAS), el combustible si queda en el interior y pasa largo tiempo sin utilización (CARBURADORES), se recomienda leer atentamente el manual de uso para evitar problemas.

LAS PIEZAS DE DESGASTE COMO: Bujías, cables, filtros, cuchillas, protectores, cabezales de nylon. Estas partes no pueden ser consideradas en garantía, LOS RECAMBIOS TIENEN UNA GARANTIA DE 3 MESES.

Los gastos de envío (portes) de la pieza que tienen que ser examinadas por parte del SAT de RIBE son a cargo del cliente, y el envío de la pieza sustituida será gratuito si se considera que es garantía.

Cuando la garantía no es aceptada por el SAT de RIBE, los portes de ida y vuelta son a cargo del cliente.

En ningún caso, el vendedor podrá ser considerado como responsable de las consecuencias directas o indirectas, tanto sobre las personas como sobre los bienes, de un fallo de los equipos o componentes vendidos. Por estos hechos, no será reclamable ninguna indemnización por cualquier concepto.

En caso de demanda abusiva de aplicación de la garantía, el vendedor se reserva la facultad de facturar los gastos incurridos al comprador.

Los productos sustituidos por razón de la presente garantía mantendrán inalterable la duración de la garantía inicial.

10 - PRECIO

Los precios se determinan según presupuesto.

Los presupuestos tendrán una validez de 30 días.

Los precios se entienden netos, exworks, libre de impuestos en base a las tarifas comunicadas al comprador para el suministro de los productos y materiales.

Cualquier solicitud de prestaciones adicionales como: estudios, ingeniería, informes de ensayos, recepción en fábrica, procedimiento de homologación, certificados diversos serán objeto, salvo acuerdo contrario, de una facturación adicional por parte del vendedor, distinta del coste de los productos vendidos.

La moneda de pago es el euro. Los gastos e impuestos que se originen o sean consecuencia del presente contrato, serán satisfechos por las partes con arreglo a la Ley y a lo siguiente: Cualquier impuesto, tasa, derecho u otra prestación a pagar por aplicación de normativa española o de aquellos de otros países importadores o de un país de tránsito serán por cuenta del comprador. Salvo acuerdo escrito del vendedor, los gastos de porte siempre corren a cargo del comprador.

11 - FACTURACIÓN

Se establece una factura para cada entrega y se emite en el momento de ésta, salvo en caso de que se establezca una factura recapitulativa que se refiera a varios albaranes emitidos.

12 - PAGO

12.1. MODALIDADES

Salvo acuerdo contrario, las facturas se abonarán según fecha de vencimiento indicada en el documento, el cual no podrá superar los 60 días a partir de la fecha de emisión de la factura.

En caso de pago diferido o a plazo, la simple entrega de un efecto de comercio o de un cheque que implique la obligación de pagar no constituye un pago en el sentido del presente artículo, sino el pago en la fecha de vencimiento acordado.

12.2. PAGO A CUENTA

El vendedor se reserva la posibilidad de solicitar un pago a cuenta.

12.3. DEMORAS O IMPAGOS

En caso de demora en el pago, el vendedor podrá suspender todos los pedidos en curso, sin perjuicio de cualquier otra vía de apremio.

Cualquier importe que no se haya pagado a la fecha del vencimiento que figura en la factura da lugar a aplicación de multas por un montante igual a una vez y media el tipo de interés legal.

Estas multas serán exigibles cuando lo solicite el vendedor.

El impago, cuarenta y ocho horas después del requerimiento de pago infructuoso, facultará al vendedor a cancelar la venta de pleno derecho si tal le parece, pudiendo el mismo presentar demandas de medidas provisionales para que le restituyan los productos, sin perjuicio de cualesquiera otros daños y perjuicios. La resolución no solamente será de aplicación para el pedido en causa sino también todos los otros pedidos en curso. En todos los casos anteriores, los importes que queden por pagar, por otras entregas o cualquier otra causa, serán exigibles de inmediato si el vendedor no opta por la cancelación de los pedidos correspondientes.

El comprador deberá cubrir todos los gastos ocasionados por el cobro contencioso de los importes adeudados, incluso los honorarios de abogados y procuradores.

Bajo ningún concepto pueden suspenderse los pagos o ser objeto de alguna compensación sin el acuerdo escrito y previo del vendedor. Cualquier pago parcial se imputará primero a la parte no privilegiada de la deuda, y, luego, a los importes cuya exigibilidad es más antigua.

12.4. EXIGENCIA DE GARANTÍAS O PAGO

El vendedor se reserva el derecho de exigir garantías o el pago al contado o mediante cheque conformado pagadero a la vista, antes de ejecutar los pedidos recibidos.

13 - TRANSFERENCIA DE RIESGOS

La transferencia de riesgos sobre los productos, opera desde el momento de su salida de los almacenes del vendedor, con independencia de la modalidad de portes y medios de transporte utilizados.

De ello resulta en particular que las mercancías viajan por cuenta y riesgos del comprador al que, en caso de desperfectos, pérdida o faltas, incumbe efectuar todas las reclamaciones o ejercer cualquier acción ante los transportistas responsables.

14 - RESERVA DE PROPIEDAD

La mercancía objeto de este contrato se vende bajo reserva de propiedad: la transferencia de propiedad está subordinada al pago integral del precio por el comprador, en la fecha acordada.

En caso de impago en la fecha de vencimiento, el vendedor recupera la posesión de la mercancía de la cual sigue siendo propietario, y podrá, a su elección, cancelar el contrato mediante simple notificación certificada con acuse de recibo dirigida al comprador.

El comprador no puede realizar cualquier transformación, incorporación o montaje de la mercancía antes de haberla pagado.

15 - EMBALAJES

Salvo acuerdo contrario, los materiales y embalajes correspondientes se facturan al mismo tiempo que los productos. El embalaje en cartón, previsto para todos los artículos, está incluido en el precio. Los embalajes especiales solicitados por el cliente, correrán por cuenta y cargo de este. En los casos que la mercancía sea enviada usando palets medida europea, estos serán facturados a razón de 5 € la unidad.

16 - PEDIDOS CON IMPORTES DE 60 € O INFERIORES

Para pedidos con un importe inferior o igual a 60 € netos (sin IVA), no se aplicará descuento alguno, y se añadirán gastos de manipulación por valor de 3€.

17 - PORTES DE ENVÍO

Serán portes pagados a partir de una compra igual o superior a 1500 € netos (sin IVA), a excepción de los generadores diesel a 1500 rpm, las carretillas elevadoras y las mini-excavadoras.

18 - PROPIEDAD INDUSTRIAL

Todos los equipos, modelos, planos, especificaciones, documentos técnicos, instrucciones de montaje, manual de uso y demás elementos de información suministrados por el vendedor permanecen siempre como su propiedad.

El comprador no tiene ningún derecho a reivindicar una propiedad cualquiera de los equipos, modelos, planos, especificaciones y demás elementos de información y no podrá bajo ningún concepto utilizarlos fuera del marco del contrato de venta.

Le está prohibido al comprador reproducir los productos de vendedor.

La totalidad de los derechos de propiedad industrial relacionada con los resultados de la ejecución del pedido permanecen de propiedad del vendedor por tiempo indefinido y sin limitación geográfica.

19 - CONFIDENCIALIDAD

El comprador considera estrictamente confidenciales y no puede divulgar ninguna información dada, fórmula técnica o concepto que pudieran ser de su conocimiento debido a este contrato.

Para la aplicación de este artículo, el comprador responde de sus empleados como de sí mismo.

Pese a lo anterior, el comprador no asume ninguna responsabilidad en cualquier divulgación si los elementos divulgados eran del dominio público o si tuvo conocimiento de los mismos o los obtuvo de terceros por medios legítimos.

Igualmente, el vendedor se compromete a mantener confidenciales las informaciones que habrá tenido a su disposición en la ejecución del presente contrato y a no divulgarlas a quien sea, ni durante la ejecución del convenio, ni después de su finiquito.

20 - COMPETENCIA - DERECHO APLICABLE

El presente contrato tiene carácter mercantil, y se regirá por la ley española. Las partes intervinientes acuerdan que todo litigio, discrepancia, cuestión o reclamación resultante de la ejecución o interpretación del presente contrato o relacionado con él, directa o indirectamente, se resolverán y someterán al fuero de los juzgados y tribunales de Girona (España), con renuncia si fuera el caso al suyo propio.

21 - REPARACIONES SUJETAS A PRESUPUESTO EN NUESTROS TALLERES

Las máquinas sin garantía que se deben reparar en nuestros talleres están sujetas a aceptación de presupuesto.

1 - ACEPTACIÓN DE PRESUPUESTO (firmado y aceptado por el cliente).

2 - NO ACEPTACIÓN DE PRESUPUESTO: se facturarán 40€ más los portes de recogida y envío.

ATENCIÓN

SI PASADOS 30 DÍAS DEL ENVÍO DEL PRESUPUESTO NO HEMOS RECIBIDO LA ACEPTACIÓN O NO ACEPTACIÓN DEL PRESUPUESTO PROCEDEMOS AL RETORNO DE LA(S) MÁQUINA(S) AL REMITENTE, y se facturarán 40€ más los portes de recogida y envío.

SI EL CLIENTE RECHAZA REPARAR LA(S) MÁQUINA(S) Y NO QUIERE LA DEVOLUCIÓN, necesitaremos también su conformidad por escrito para la destrucción o el desguace, y se facturarán 40€ más los portes de recogida.

GARANTÍA

LÍMITES DE LA GARANTÍA

La garantía queda limitada a una duración:

24 meses para una utilización ocasional (particular).

12 meses para una utilización profesional, excepto alquiladores 6 meses.

Carretillas elevadoras, transpaletas y apiladores eléctricos:

12 meses o 1000 horas de funcionamiento.

Grupos electrógenos:

3000 rpm el más corto de 12 meses o 1000 horas de funcionamiento.

1500 rpm el más corto de 12 meses o 2000 horas de funcionamiento.

6 meses para: AVR, BATERÍAS, MÓDULOS INVERTER, ALTERNADORES, CARBURADORES, (son partes que pueden sufrir daño por uso incorrecto, tales como sobrecargas continuas (AVR, MÓDULOS INVERTER, ALTERNADORES) largo tiempo conectadas y sin uso (BATERÍAS), el combustible si queda en el interior y pasa largo tiempo sin utilización (CARBURADORES), se recomienda leer atentamente el manual de uso para evitar problemas.

LAS PIEZAS DE DESGASTE COMO: Bujías, cables, filtros, cuchillas, protectores, arranques, cabezales de nylon. Estas partes no pueden ser consideradas en garantía.

LOS RECAMBIOS TIENEN UNA GARANTIA DE 3 MESES.

Los gastos de envío (portes) de la pieza que tienen que ser examinadas por parte del SAT de RIBE son a cargo del cliente, y el envío de la pieza sustituida será gratuito si se considera que es garantía.

Cuando la garantía no es aceptada por el SAT de RIBE, los portes de ida y vuelta son a cargo del cliente.

QUEDAN EXCLUIDOS DE LA GARANTÍA: la mano de obra, el transporte y el embalaje, que van a cargo del cliente

(Art.9.5 - Garantía por los defectos ocultos).

LAS MÁQUINAS MANIPULADAS O DESMONTADAS, SIN PREVIO ACUERDO DE RIBE ENERGY, QUEDARÁN EXCLUÍDA DE GARANTÍA.

GARANTÍAS VENTA POR INTERNET

En el caso de avería durante el periodo de garantía, se atenderán todas las consultas siempre a través de nuestro cliente.

NO ATENDEMOS A CLIENTES FINALES.

En caso de recogida, se hará en el domicilio de nuestro cliente. NO SE HACEN RECOGIDAS DE MÁQUINAS EN DOMICILIO DE CLIENTES FINALES.

IMPORTANTE

LA SOLICITUD DE GARANTÍA DEBE SER PASADA AL SAT DE RIBE:

- VÍA WEB: www.ribeenergy.es distribuidor ribe 811

- POR FAX: (0034) 972546815

- POR E-MAIL: sat@ribeenergy.es

Rellenando completamente el impreso a disposición del cliente.

ATENCIÓN

TODOS LOS PRODUCTOS VENDIDOS DEBEN SER NOTIFICADOS POR MEDIO DEL FORMULARIO DE GARANTIA POR E-MAIL, FAX, O CORREO, DEBIDAMENTE CUMPLIMENTADO CON LA FECHA Y EL SELLO DEL DÍA DE SU VENTA. LA FALTA DE REMISIÓN DEL REFERIDO FORMULARIO COM-PORTARÁ LA ANULACIÓN DE PLENO DERECHO DE LA GARANTÍA.

M_R MICRORRIEGO, S.L.

C/ Hoya del Cano, 4

35413 BAÑADEROS - ARUCAS

LAS PALMAS DE GRAN CANARIA

Tel. (0034) 928 622 068 / 928 621 388

Fax. (0034) 928 621 621

M. 615 095 779

www.microrriego.com

